

Документ подписан простой электронной подписью  
Информация о владельце:  
ФИО: Таскаев Сергей Валерьевич  
Должность: Ректор  
Дата подписания: 27.05.2026 10:21:45  
Уникальный программный ключ:  
04c19ed8bf98f3b6cb77a486b9a8788b8322373



МИНОБРНАУКИ России			
Федеральное государственное бюджетное образовательное учреждение высшего образования «Челябинский государственный университет» (ФГБОУ ВО «ЧелГУ»)			
Факультет индустрии спорта и туризма			
Фонд оценочных средств для промежуточной аттестации по дисциплине Б1.В.ДВ.01.03 Туризм выходного дня. Направление подготовки 43.03.02 Туризм. Направленность (профиль) Менеджмент индустрии туризма и гостеприимства ФГБОУ ВО «ЧелГУ».			
Версия документа - 1	стр. 1 из 19	Первый экземпляр _____	КОПИЯ № _____

**Фонд оценочных средств для промежуточной аттестации  
по дисциплине (модулю)**

**Б1.В.ДВ.01.03 Туризм выходного дня**

Направление подготовки (специальность)  
**43.03.02 Туризм**

Направленность (профиль)  
**Менеджмент индустрии туризма и гостеприимства**

Присваиваемая квалификация  
**бакалавр**

Форма обучения  
**очная**

**Год набора 2026**

Челябинск, 2026 г.



МИНОБРНАУКИ России  
Федеральное государственное бюджетное  
образовательное учреждение высшего образования  
«Челябинский государственный университет» (ФГБОУ ВО «ЧелГУ»)  
Факультет индустрии спорта и туризма

Фонд оценочных средств для промежуточной аттестации по дисциплине Б1.В.ДВ.01.03  
Туризм выходного дня. Направление подготовки 43.03.02 Туризм. Направленность  
(профиль) Менеджмент индустрии туризма и гостеприимства ФГБОУ ВО «ЧелГУ».

Версия документа - 1

стр. 2 из 19

Первый экземпляр \_\_\_\_\_

КОПИЯ № \_\_\_\_\_

**Фонд оценочных средств для промежуточной аттестации по дисциплине (модулю)  
Б1.В.ДВ.01.03 Туризм выходного дня. Направление подготовки (специальность)  
43.03.02 Туризм. Направленность (профиль) Менеджмент индустрии туризма и  
гостеприимства. Присваиваемая квалификация бакалавр. Форма обучения очная  
Год набора 2026**

Фонд оценочных средств дисциплины (модуля) одобрен и рекомендован:

Проректор по учебной работе утверждено «27» февраля 2026 г А.А. Саламатов

Согласован:

Ученым советом факультета  
индустрии спорта и туризма

Протокол заседания от «07» февраля 2026 г. № 02.

Председатель Ученого совета факультета  
индустрии спорта и туризма

согласовано

С.Н. Талызов

Заседанием кафедры индустрии спорта  
Протокол заседания от «04» февраля 2026 г. № 06.

Заведующий кафедрой


согласовано

В.Д. Иванов

Автор (составитель)

В.Д. Иванов

**Структура фонда оценочных средств для промежуточной аттестации по дисциплине  
соответствует приказу ректора ФГБОУ ВО «ЧелГУ» от 27.09.2022 г. № 573-1 «Об  
утверждении шаблонов документов».**

	МИНОБРНАУКИ России Федеральное государственное бюджетное образовательное учреждение высшего образования «Челябинский государственный университет» (ФГБОУ ВО «ЧелГУ») Факультет индустрии спорта и туризма		
	Фонд оценочных средств для промежуточной аттестации по дисциплине Б1.В.ДВ.01.03 Туризм выходного дня. Направление подготовки 43.03.02 Туризм. Направленность (профиль) Менеджмент индустрии туризма и гостеприимства ФГБОУ ВО «ЧелГУ».		
Версия документа - 1	стр. 3 из 19	Первый экземпляр _____	КОПИЯ № _____

## Содержание

1. Паспорт фонда оценочных средств
2. Перечень формируемых компетенций
  - 2.1. Компетенции, закреплённые за дисциплиной
3. Содержание оценочных средств по дисциплине
  - 3.1. Виды оценочных средств
  - 3.2. Содержание оценочных средств
4. Порядок проведения и критерии оценивания промежуточной аттестации
  - 4.1. Порядок проведения промежуточной аттестации
  - 4.2. Критерии оценивания промежуточной аттестации по видам оценочных средств
  - 4.3. Результаты промежуточной аттестации и уровни сформированности компетенций.



МИНОБРНАУКИ России  
Федеральное государственное бюджетное  
образовательное учреждение высшего образования  
«Челябинский государственный университет» (ФГБОУ ВО «ЧелГУ»)  
Факультет индустрии спорта и туризма

Фонд оценочных средств для промежуточной аттестации по дисциплине Б1.В.ДВ.01.03  
Туризм выходного дня. Направление подготовки 43.03.02 Туризм. Направленность  
(профиль) Менеджмент индустрии туризма и гостеприимства ФГБОУ ВО «ЧелГУ».

Версия документа - 1

стр. 4 из 19

Первый экземпляр \_\_\_\_\_

КОПИЯ № \_\_\_\_\_

## 1. Паспорт фонда оценочных средств

Направление подготовки (специальности) 43.03.02 Туризм  
Направленность (профиль) Менеджмент индустрии туризма и гостеприимства  
Дисциплина Б1.В.ДВ.01.03 Туризм выходного дня  
Семестр(ы) изучения: 6  
Форма (ы) промежуточной аттестации: зачет

## 2. Перечень формируемых компетенций

### 2.1. Компетенции, закреплённые за дисциплиной

Изучение дисциплины «Б1.В.ДВ.01.03 Туризм выходного дня»  
направлено на формирование следующих компетенций:

Код и наименование компетенции согласно ФГОС	Индикаторы достижения компетенций согласно ОПОП ВО	Перечень планируемых результатов обучения по дисциплине
1	2	3
ПК-3. Способен разработать экскурсию	ПК-3.1. Владеет знаниями, как разработать экскурсию ПК-3.2. Владеет умениями разработки экскурсий ПК-3.3. Имеет опыт разработки экскурсий	Знает Как осуществлять разработку экскурсии Умеет разрабатывать экскурсии Владеет Опытом разработки экскурсий
ПК-4. Способен осуществлять сопровождение туристов (экскурсантов) по маршруту экскурсии	ПК-4.1. Владеет знаниями, сопровождения туристов (экскурсантов) по маршруту экскурсии ПК-4.2. Владеет умениями сопровождения туристов (экскурсантов) по маршруту экскурсии ПК-4.3. Имеет опыт сопровождения туристов (экскурсантов) по маршруту экскурсии	Знает Как осуществлять сопровождение туристов (экскурсантов) по маршруту экскурсии Умеет сопровождать туристов (экскурсантов) по маршруту экскурсии Владеет Опытом сопровождения туристов (экскурсантов) по маршруту экскурсии
ПК-5. Способен проводить ознакомление туристов (экскурсантов) с объектами показа	ПК-5.1. Владеет знаниями, как знакомить туристов (экскурсантов) с объектами показа ПК-5.2. Владеет умениями ознакомления туристов (экскурсантов) с объектами показа ПК-5.3. Имеет опыт ознакомления туристов (экскурсантов) с объектами показа	Знает Как знакомить туристов (экскурсантов) с объектами показа Умеет знакомить туристов (экскурсантов) с объектами показа Владеет Опытом ознакомления туристов (экскурсантов) с объектами показа

## 3. Содержание оценочных средств по дисциплине

### 3.1 Виды оценочных средств



МИНОБРНАУКИ России  
Федеральное государственное бюджетное  
образовательное учреждение высшего образования  
«Челябинский государственный университет» (ФГБОУ ВО «ЧелГУ»)  
Факультет индустрии спорта и туризма

Фонд оценочных средств для промежуточной аттестации по дисциплине Б1.В.ДВ.01.03  
Туризм выходного дня. Направление подготовки 43.03.02 Туризм. Направленность  
(профиль) Менеджмент индустрии туризма и гостеприимства ФГБОУ ВО «ЧелГУ».


Версия документа - 1

стр. 5 из 19

Первый экземпляр \_\_\_\_\_

КОПИЯ № \_\_\_\_\_

Код, наименование компетенции согласно ФГОС	Перечень планируемых результатов обучения по дисциплине	Контролируемые темы/ разделы (номер и название раздела из РПД п.2.2)	Се м е с т р	Но мер зад ани я	Наименование оценочного средства
ПК-3. Способен разработать экскурсию	Знает Как осуществлять разработку экскурсии Умеет разрабатывать экскурсии Владет Опытот разработки экскурсий	1.1 Нормативно-правовые основы детского туризма 1.2 Подготовка к проведению похода 1.3 Движение по маршруту 1.4 Организация туристского быта 1.5 Подведение итогов похода 1.6 Права и обязанности руководителя похода 1.7 Права и обязанности участников похода	6		письменная работа (реферат), прохождение тестирования, вопросы к зачету
ПК-4. Способен осуществлять сопровождение туристов (экскурсантов) по маршруту экскурсии	Знает Как осуществлять сопровождение туристов (экскурсантов) по маршруту экскурсии Умеет сопровождать туристов (экскурсантов) по маршруту экскурсии Владет Опытот сопровождения туристов (экскурсантов) по маршруту экскурсии	1.1 Нормативно-правовые основы детского туризма 1.2 Подготовка к проведению похода 1.3 Движение по маршруту 1.4 Организация туристского быта 1.5 Подведение итогов похода 1.6 Права и обязанности руководителя похода 1.7 Права и обязанности участников похода	6		письменная работа (реферат), прохождение тестирования, вопросы к зачету
ПК-5. Способен проводить ознакомление туристов (экскурсантов) с объектами показа	Знает Как знакомить туристов (экскурсантов) с объектами показа Умеет знакомить туристов (экскурсантов) с объектами показа Владет Опытот ознакомления туристов (экскурсантов) с объектами показа	1.1 Нормативно-правовые основы детского туризма 1.2 Подготовка к проведению похода 1.3 Движение по маршруту 1.4 Организация туристского быта 1.5 Подведение итогов похода 1.6 Права и обязанности руководителя похода 1.7 Права и обязанности участников похода	6		письменная работа (реферат), прохождение тестирования, вопросы к зачету

	МИНОБРНАУКИ России Федеральное государственное бюджетное образовательное учреждение высшего образования «Челябинский государственный университет» (ФГБОУ ВО «ЧелГУ») Факультет индустрии спорта и туризма		
	Фонд оценочных средств для промежуточной аттестации по дисциплине Б1.В.ДВ.01.03 Туризм выходного дня. Направление подготовки 43.03.02 Туризм. Направленность (профиль) Менеджмент индустрии туризма и гостеприимства ФГБОУ ВО «ЧелГУ».		
Версия документа - 1	стр. 6 из 19	Первый экземпляр _____	КОПИЯ № _____

## 3.2 Содержание оценочных средств

### Темы для письменной работы (реферат) по дисциплине

#### 1.1. Организация и проведение походов.

Принципиально подготовка однодневного и многодневного похода отличается мало. Безусловно подготовить группу для многодневного похода, сформулировать задачи, изучить район похода – сложнее. Кроме этого, потребуется больше продуктов и снаряжения, но когда у вас будет успешный опыт проведения нескольких однодневных походов, многодневный поход может вам показаться весьма заманчивым.

Организационные формы однодневных походов:

- туристская прогулка – непродолжительный по времени (1-4 часа) групповой выход с активным способом передвижения по территории населенного пункта или его окрестностей с целями отдыха и познания,
- туристский поход - прохождение групп по определенному маршруту, используя активную форму передвижения с целью познания и физического развития, выполнение общественно-полезной краеведческой работы в пути (до 8 часов).
- туристская экскурсия – групповое посещение одного или нескольких экскурсионных объектов в познавательных и воспитательных целях (до 8 часов).

#### 1.2. Выбор и разработка маршрута

Для выбора маршрутов походов можно воспользоваться путеводителями, в которых рекомендуются уже разработанные маршруты, можно обратиться на Станцию юных туристов. Желательно, чтобы руководитель и его заместитель были хорошо знакомы с районом похода, с конкретным маршрутом. Тогда вы будете себя уверенно чувствовать на маршруте с детьми, меньше сил и энергии тратить на вопросы ориентирования, выбор тактики движения, мест привалов и ночлегов. Далее вам следует изучить маршрут с детьми.

#### 1.3. Путевые документы

Все туристские группы должны перед выходом на маршрут оформить соответствующие документы. Для походов таким документом является маршрутный лист, который подписывается руководителем организации ( директором учреждения). В маршрутный лист вносится списочный состав группы, маршрут с разбивкой по участкам, указанием способов передвижения, который группа намечает пройти. Маршрутный лист заверяется печатью и подписью директора организации.

#### 1.4. Цель похода


Каждый поход выходного дня должен иметь цель. Перед походом могут быть поставлены экскурсионные, агитационные и патриотические цели. Могут быть походы с учебными и спортивными целями. Определяя цель , необходимо руководствоваться следующим: Цель должна быть словесно сформулирована и заранее доведена до сведения всех участников похода ( отправляемся по местам боевой славы, посетить музей, посетить заповедник , «тропа здоровья»). Цель похода - ориентир для группы. Если цель есть, то дети стремятся ее достичь.

#### 1.5. Комплектование группы

Количественный состав группы для похода выходного дня устанавливается из минимального количества - 6 человек, максимального - 30 человек на одного руководителя, при этом учитывается опыт и наличие квалифицированных помощников (зам. руководителей).

#### 1.6. Требования к руководителю и участникам похода

В каждой туристской группе, готовящейся к походу, назначаются руководитель и его заместитель. Руководитель должен иметь опыт участия в двух однодневных походах и ориентирования на маршруте, о чем четко определено в « Инструкции по проведению туристских походов, экспедиций и экскурсий с учащимися, воспитанниками и студентами

	МИНОБРНАУКИ России Федеральное государственное бюджетное образовательное учреждение высшего образования «Челябинский государственный университет» (ФГБОУ ВО «ЧелГУ») Факультет индустрии спорта и туризма		
	Фонд оценочных средств для промежуточной аттестации по дисциплине Б1.В.ДВ.01.03 Туризм выходного дня. Направление подготовки 43.03.02 Туризм. Направленность (профиль) Менеджмент индустрии туризма и гостеприимства ФГБОУ ВО «ЧелГУ».		
Версия документа - 1	стр. 7 из 19	Первый экземпляр _____	КОПИЯ № _____

Российской Федерации» утвержденной приказом Минобрнауки России от 13.07.2013г №293. Участники туристского похода обязаны соблюдать все указания руководителя и его заместителя, не допускать самовольных отлучек.

#### 1.7. Распределение обязанностей

Распределение обязанностей в группе проводится с учетом туристского опыта участников, их практических навыков, заинтересованности в тех или иных поручениях. Каждый участник похода должен иметь конкретное дело. Тогда не будет неразберихи, безответственности, чрезмерной загрузки кого-то из группы и праздного шатающихся. Задача руководителя – контролировать действия участников, вовремя им помогать, но не заменять их. Кроме руководителя и заместителя, в группе можно вводить следующие должности:

Командир группы – помощник руководителя.

Завхоз – подготовка продуктов питания, организует питание.

Ответственный за дневник - ведет запись походных событий.

А также дополнительно вводить должность штурмана, краеведа, фотографа, санитаря, физорга, культорга, ответственного за топографическую съемку, за сбор образцов для минералогической коллекции, метеорологические наблюдения.

Обязанности в группе могут быть временными. Это дежурные по кухне, костровые, направляющие и замыкающие на маршруте. Это нужно делать для того, чтобы дети попробовали себя в исполнении не одной, а нескольких должностей. Контроль выполнения обязанностей, действий группы и каждого участника в отдельности осуществляется на вечернем подведении итогов дня.

#### 1.8. Снаряжение

Личное:

- спальник, коврик, куртка или штормовка, головной убор, спортивный костюм, футболка, кроссовки, блокнот, карандаш, накидка от дождя, личная посуда, туалетные принадлежности.

Групповое:

- палатки, котелок, костровые принадлежности, топор, пила, половник, спички, клеенка, компас, тент от дождя и солнца, свечи, фонарь, аптечка,.

#### 1.9. Продукты питания

1. Если группа собирается на привале делать сухой перекус, то рекомендуется взять следующие продукты: хлеб, сыр, печенье, конфеты, яйцо вареное, чай в термосе, соль, фрукты, сок.

2. Если группа собирается готовить горячую пищу, можно взять дополнительно: тушенку, овощи, сахар, чай или кофе, крупы, макароны, приправы, соль.


#### 1.10. Режим и распорядок рабочего дня

Успешное проведение похода во многом определяется во многом умением туристов правильно распределить свои силы, выбрать наиболее рациональный темп и порядок движения группы, а также овладеть способами передвижения по различному рельефу и приемами преодоления препятствий.

Первый привал надо устраивать через 10-15 минут после начала движения. Это делается для того, чтобы поправить рюкзаки, снять теплую одежду. Режим переходов обычно состоит из 40-50 минут движения и 5-10 минут отдыха на малых привалах.

Рекомендуется раньше выходить на маршрут, в середине дня участникам необходим продолжительный отдых и горячий обед. В холодную или дождливую погоду можно ограничиться сухим пайком с горячим чаем из термоса.

Ритмичность движения – одно из главных средств сохранения сил туристов и повышение работоспособности. Изменять ритм необходимо плавно, постепенно набирая скорость в начале движения и сбавляя ее за 3-5 минут до привала.

	МИНОБРНАУКИ России Федеральное государственное бюджетное образовательное учреждение высшего образования «Челябинский государственный университет» (ФГБОУ ВО «ЧелГУ») Факультет индустрии спорта и туризма		
	Фонд оценочных средств для промежуточной аттестации по дисциплине Б1.В.ДВ.01.03 Туризм выходного дня. Направление подготовки 43.03.02 Туризм. Направленность (профиль) Менеджмент индустрии туризма и гостеприимства ФГБОУ ВО «ЧелГУ».		
Версия документа - 1	стр. 8 из 19	Первый экземпляр _____	КОПИЯ № _____

#### 1.11. Порядок движения группы

Группа на марше движется колонной по одному. Впереди идет направляющий, который выбирает путь, определяет темп и поддерживает ритм движения, следит за своевременными остановками на привалы. На проселочных дорогах, по просекам можно идти и колонной по двое.

Руководитель группы должен идти первым или сразу за направляющим, помогая ему находить дорогу и регулировать темп движения группы. За ним идут девочки, потом ребята. Замыкающим назначается сильный и опытный турист. Его обязанность – помогать отстающим и никого не оставлять за собой, своевременно предупреждать руководителя об участниках, не выдерживающих темп движения. Ритмичность движения – это главное средство сохранения сил.

Во время движения не надо петь, кричать, собирать цветы. Разговорами дети незаметно для себя сбивают дыхание, быстро устают, ослабевают внимание.

#### 1.12. Походный быт. Бивак

Требования к биваку:

1. Безопасность - вдали от населенных пунктов, больших дорог, нефтехранилищ, складов, высоковольтных линий и т.д.
2. Вода – вблизи водоема (проточная, колодец, родник)
3. Дрова – достаточное количество топлива.
4. Нельзя выбирать место бивака в районе пасек, скоплений муравейников, в сырых низинах, где могут быть змеи.
5. Надо подумать: «А что если ?...» ( будет гроза, сильный ветер, сильный ливень).
6. Место бивака должно быть сухим, удобным, красивым.
7. При любой погоде место бивака должно быть убрано тщательным образом, костер затушен.

#### 1.13. Подведение итогов похода

В однодневном походе подведение итогов проводится сразу по пути домой. Руководитель напоминает о том, какие цели ставились перед участниками похода, оценивает, в какой мере удалось реализовать намеченное, что способствовало, что мешало достижению цели. Затем высказываются все туристы. Заканчивает разбор итогов похода руководитель. Такие разборы – очень полезное дело, особенно в учебных походах. Зная, что вечером придется высказываться, ребята начинают осмысливать происходящее в течение дня, анализировать обстановку и принятые в этой обстановке решения, оценивать действия своих товарищей.

#### 1.14 Медицинский контроль и доврачебная помощь

В походах выходного дня могут принимать участие практически все школьники.

Ограничения могут распространяться на имеющих нарушения опорно-двигательной системы, заболевания сердечно - сосудистой системы и болезни, связанные с расстройством психики.

Руководитель похода обязан при комплектовании группы иметь четкое представление о состоянии здоровья и уровне физического развития участников. Для этого нужно проконсультироваться у врача.

Продолжительность и протяженность маршрута должны соответствовать реальному уровню тренированности участников похода, их волевым качествам. Недостаточное внимание к состоянию здоровья участников либо выбор слишком сложного маршрута могут стать причиной неудачи.

На остановках для отдыха руководителю необходимо подойти к каждому участнику похода, спросить о самочувствии, при необходимости проверить пульс, поставить более слабых за направляющим, если потребуется – снизить темп движения.

Каждая группа, отправляющаяся в поход, обязана иметь медицинскую аптечку.

Руководитель должен перед выходом на маршрут проверить наличие и укомплектованность аптечки.



МИНОБРНАУКИ России  
Федеральное государственное бюджетное  
образовательное учреждение высшего образования  
«Челябинский государственный университет» (ФГБОУ ВО «ЧелГУ»)  
Факультет индустрии спорта и туризма

Фонд оценочных средств для промежуточной аттестации по дисциплине Б1.В.ДВ.01.03  
Туризм выходного дня. Направление подготовки 43.03.02 Туризм. Направленность  
(профиль) Менеджмент индустрии туризма и гостеприимства ФГБОУ ВО «ЧелГУ».

Версия документа - 1

стр. 9 из 19

Первый экземпляр \_\_\_\_\_

КОПИЯ № \_\_\_\_\_

#### 1.15. Меры безопасности

Главный принцип безопасности в походе - соблюдение правил организации и проведения похода, дисциплина, организованность, взаимопомощь.

Причина несчастных случаев в ПВД – в отсутствии организованности и подготовленности к походу. Наиболее опасны участки в начале и в конце маршрута, когда приходится для выхода на активную часть использовать городской и пригородный транспорт, двигаться по дорогам, пересекать их. На активной части маршрута достаточно знать путь движения и опасные участки маршрута, т.е. хорошо предварительно подготовиться и соблюдать порядок движения. При нарушении этих требований могут возникнуть следующие ситуации:

- недостаточное знание маршрута - группа может заблудиться, выйти на объективно опасный рельеф,
- нарушение порядка движения – слабые участники отстают, сильные выдвигаются вперед и задают высокий, непосильный для всей группы темп. Как следствие, нарушается ритм движения, группа растягивается. Необходимо приучить ребят «не бросаться» на препятствие, а остановиться, дождаться команды руководителя, ни из каких стратегических соображений не допускать деления, разрыва группы. Надо приучить ребят не наступать ногами на стволы деревьев, не прыгивать с них.
- нарушение дисциплины строя – кто-либо из участников выходит из строя (поправить одежду, вытащить камушек из обуви и т.д.), а замыкающий не дает команду направляющему или руководителю задержать группу,
- привалы - в походах, особенно с детьми младшего возраста необходимо делать санитарные остановки. На каждой остановке помимо отдыха и контроля самочувствия необходимо проверить количественный состав группы сразу же после остановки на отдых, а затем перед началом движения после отдыха. На привале, связанном с разведением огня, необходимо обращать повышенное внимание на работу костровых, не допускать чтобы костром занимались сразу все. Особенно осторожно нужно относиться к использованию топоров. На привале кроме работы у костра немало предпосылок для травм. В этот момент руководителю следует быть очень внимательным, самому организовывать подвижные игры или простейшие соревнования, провести беседу.

#### 1.16. Меры по охране природы

Прогулки на природе, ПВД дают прекрасную возможность воспитывать у ребят чувство любви к природе, показать неразрывную связь человека и природы.


Нельзя оставлять за собой мусор, поломанные кустарники и молодые деревца, рвать цветы. Не допускать «детских» игр в ножики, топоры. Особенно тщательно руководитель должен относиться к организации места для привала. Место после ухода группы должно быть чище, чем до ее прихода. Это одна из заповедей туристов.

#### 1.17. Выполнение краеведческих заданий

Туризм без краеведения немислим. Выполняя во время похода краеведческие задания (сбор исторического и литературного материала, исследования озер, речки и ее притоков, родников, флоры и фауны, оказать помощь лесничеству в лесопосадках, выступление в отдаленных деревнях с концертом художественной самодеятельности, с лекцией), дети надолго запоминают увиденное и услышанное. Во время походов, на остановках участники делают сообщения о краеведческих объектах. Руководитель заранее готовит сообщения, дополнительные сведения об объектах. Всегда найдутся в группе ребята, которые смогут дополнить или рассказать что-то услышанное или прочитанное ранее. Место для наблюдения необходимо выбирать так, чтобы можно было увидеть всю панораму демонстрируемого объекта. После выступлений ребят руководитель делает обобщение.

#### 1.18. Подведение итогов похода

Рекомендуется составить небольшой отчет о походе, иллюстрируемый фотографиями, в виде стенгазеты, раскладной стенгазеты и т.д. Собранный материал можно сдать в музей,

	МИНОБРНАУКИ России Федеральное государственное бюджетное образовательное учреждение высшего образования «Челябинский государственный университет» (ФГБОУ ВО «ЧелГУ») Факультет индустрии спорта и туризма		
	Фонд оценочных средств для промежуточной аттестации по дисциплине Б1.В.ДВ.01.03 Туризм выходного дня. Направление подготовки 43.03.02 Туризм. Направленность (профиль) Менеджмент индустрии туризма и гостеприимства ФГБОУ ВО «ЧелГУ».		
Версия документа - 1	стр. 10 из 19	Первый экземпляр _____	КОПИЯ № _____

библиотеку для использования его в дальнейшем в учебных целях

Итак, сочетание « познание + спорт + труд» - дело весьма непростое, доступное хорошо организованной и подготовленной группе.

И поменьше нравоучительной педагогической трескотни, побольше дела голове и рукам самих ребят - той живой работы, на которую вы позовете их и которую они станут делать с охотой и весело.

### Вопросы для зачета

1. Какие бывают виды походов выходного дня: познавательные, прогулочные, тренировочные и соревновательные?
2. Какие формальные требования к походам выходного дня: продолжительность, протяжённость, число участников, требования к участникам (возраст, опыт)?
3. Как выбрать район для похода выходного дня: цели и задачи похода, правила безопасности, уровень теоретической и практической подготовки, возрастные особенности, материально-техническая база?
4. Как рассчитать продолжительность маршрута: время в пути, время на практические занятия, время отдыха и приёма пищи на маршруте, время на подъезд, «аварийное» время (запас времени на каждом этапе маршрута)?
5. Как составить маршрут: определить на карте места ночёвок и организации практических занятий, по возможности наметить точки для малых привалов?
6. Как подготовить поход: предпоходные тренировки, составление сметы похода, подготовка снаряжения, составление раскладки, подготовка медицинской аптечки, транспортное обеспечение, оформление маршрутных документов?
7. Как подобрать практические занятия для похода: соответствие занятий темам, изученным ранее или подводящие к изучению в будущем, обеспечение полного контроля участников во время проведения практических занятий, безопасность места организации и проведения?
8. Цели и задачи похода одного дня
9. Подбор нагрузки для участников похода одного дня разного возраста
10. План похода. Разработка плана похода.
11. источники для формирования похода одного дня
12. Челябинск и его окрестности - возможности для рекреационного похода одного дня для детей 13-14 лет
13. Челябинск и его окрестности - возможности для рекреационного похода одного дня для детей 7-10 лет
14. Златоуст и его окрестности - возможности для рекреационного похода одного дня для детей 13-14 лет
15. Чебаркуль и его окрестности - возможности для рекреационного похода одного дня для детей 13-14 лет
16. Челябинский бор - возможности для рекреационного похода одного дня для детей 13-14 лет
17. Челябинский бор - возможности для рекреационного похода одного дня для детей 17-10 лет

Тестовый контроль усвоения предмета

Вопрос № 1 Подготовка к выходу на природу начинается (выбери ответ)

1. С определения района путешествия и составления плана похода.
2. С подготовки набора необходимых продуктов
3. С постановки задачи каждому участнику похода
4. С приобретения навигационного оборудования

Вопрос № 2 При проведении бивачных работ необходимо (выбери ответы)

1. Выбрать место для бивака рядом с сухой частью русла горной реки
2. Выбрать площадку для костра на открытом, но защищенном от ветра месте, около воды
3. Развести костер около деревьев, камыша, тростника, сухой травы, обеспечив тем самым запас топлива.
4. Не разводить огонь на торфяниках и каменистых россыпях
5. Разжечь костер с помощью растопки из сухих веточек, бересты, стружек, лишайника, лучины
6. Не разводить костер в целях безопасности, а для питания использовать сухой паек

Вопрос № 3 Кто из туристов должен иметь с собой спички в герметичной упаковке? (выбери ответ)

1. Руководитель группы
2. Турист, достигший возраста 18 лет



МИНОБРНАУКИ России  
Федеральное государственное бюджетное  
образовательное учреждение высшего образования  
«Челябинский государственный университет» (ФГБОУ ВО «ЧелГУ»)  
Факультет индустрии спорта и туризма

Фонд оценочных средств для промежуточной аттестации по дисциплине Б1.В.ДВ.01.03  
Туризм выходного дня. Направление подготовки 43.03.02 Туризм. Направленность  
(профиль) Менеджмент индустрии туризма и гостеприимства ФГБОУ ВО «ЧелГУ».

Версия документа - 1

стр. 11 из 19

Первый экземпляр \_\_\_\_\_

КОПИЯ № \_\_\_\_\_

3. Каждый турист
4. Спички туристам иметь нельзя! Спички детям не игрушка!

Вопрос № 4 В сырую холодную погоду, если позволяет запас дров рекомендуется разводить (выбери ответ)

1. Один костер, для приготовления пищи и просушивания одежды
2. Два костра, один для приготовления пищи, второй для просушивания одежды
3. Три костра, один для приготовления пищи, второй для просушивания одежды, третий для отпугивания диких животных
4. Чем больше - тем лучше!

Вопрос № 5 К личному снаряжению туриста не относятся (выбери ответы)

1. Топор
2. Одежда и обувь
3. Умывальные принадлежности
4. Палатка
5. Схемы и карты
6. Компас
7. Варочная посуда

Вопрос № 6 Уход за снаряжением туриста в пути не включает (выбери ответ)

1. Периодический осмотр снаряжения
2. Текущий ремонт снаряжения
3. Приобретение снаряжения вышедшего из строя
4. Просушивание снаряжения

Вопрос № 7 Что не входит в состав аптечки первой помощи (выбери ответ)

1. Бинты стерильные
2. Ножницы
3. Пинцет
4. Йодная настойка
5. Марганцовка
6. Шприцы медицинские
7. Термометр
8. Жгут резиновый

Вопрос № 8 Что необходимо соблюдать в пешем походе? (выбери ответы)


1. Правила личной гигиены
2. Правила обращения с электроприборами
3. Дисциплину
4. Правила поведения в школе
5. Режим движения и отдыха
6. Правила личной безопасности

Вопрос № 9 Режим движения в лыжном походе определяется (выбери ответы)

1. Погодными условиями
2. Необходимостью преодолеть наибольший участок пути за наименьшее время
3. Характером местности
4. Уровнем физической подготовки участников похода

Вопрос № 10 При проведении водных походов посадка на лодку осуществляется (выбери ответ)

1. С носа
2. С кормы
3. По своему усмотрению
4. С борта

	МИНОБРНАУКИ России Федеральное государственное бюджетное образовательное учреждение высшего образования «Челябинский государственный университет» (ФГБОУ ВО «ЧелГУ») Факультет индустрии спорта и туризма		
	Фонд оценочных средств для промежуточной аттестации по дисциплине Б1.В.ДВ.01.03 Туризм выходного дня. Направление подготовки 43.03.02 Туризм. Направленность (профиль) Менеджмент индустрии туризма и гостеприимства ФГБОУ ВО «ЧелГУ».		
Версия документа - 1	стр. 12 из 19	Первый экземпляр _____	КОПИЯ № _____

Вопрос № 11 Существуют ли возрастные ограничения для юных туристов - велосипедистов? (выбери ответ)

1. Возрастных ограничений нет
2. Участвовать в велосипедных туристских походах можно с 10 лет
3. Участвовать в велосипедных туристских походах можно с 14 лет
4. Участвовать в велосипедных туристских походах можно с 16 лет

Вопрос № 12 Какие дороги лучше выбирать для велосипедного путешествия? (выбери ответы)

1. Дороги местного значения с асфальтовым покрытием
2. Автомагистрали
3. Дороги местного значения с песчано-гравийным покрытием
4. Скоростные шоссе
5. Путешествовать лучше по бездорожью
6. Любые, по желанию туриста

Вопрос № 13 Через какое время после начала движения велосипедисту - туристу рекомендуется сделать технический привал для выявления и устранения недостатков? (выбери правильный ответ)

1. Технический привал рекомендуется делать через каждые 10 мин. пути
2. Технический привал рекомендуется сделать через 20-25 мин. пути
3. Технический привал рекомендуется сделать через 3-5 часов пути
4. Технический привал делать не рекомендуется

Вопрос № 14 В походе на байдарках, какую помощь рекомендуется оказать тонущему человеку (выбери ответ)

1. Подойти к тонущему человеку левым или правым бортом лодки и протягивая ему руки, втаскивать в лодку
2. На лодку тонущего человека вытаскивать не рекомендуется достаточно бросить ему спасательный жилет и доплыть до берега
3. Подойти к тонущему человеку кормой или носом лодки и лежа, зацепившись ногами за скамейку, помогать тонущему человеку, подняться в лодку
4. На лодку тонущего человека вытаскивать не рекомендуется, достаточно бросить ему спасательный круг на тресе и доплыть до берега

Вопрос № 15 Одежда, обувь, спальный мешок, умывальные принадлежности, ложка, кружка относятся к (выбери ответ)

1. личному снаряжению;
2. групповому снаряжению;
3. специальному снаряжению;

Вопрос № 16 При пешем походе по равнинной местности с рюкзаком скорость движения достигает (выбери ответ)


1. 4-5 км/ч
2. 2-3 км/ч
3. 3-4 км/ч
4. 3,5-4 км/ч

Вопрос № 17 При пеших походах туристы передвигаются (выбери ответ):

1. В шеренгу
2. Колонной по одному человеку
3. Группой
4. Парами по двое

Вопрос № 18 Ритм переходов в пеших походах составляет (выбери ответ):

1. 40 мин. движения и 10-20 мин. отдыха
2. 50 мин. движения и 20-30 мин. отдыха
3. 60 мин. движения и 30 мин. отдыха

	МИНОБРНАУКИ России Федеральное государственное бюджетное образовательное учреждение высшего образования «Челябинский государственный университет» (ФГБОУ ВО «ЧелГУ») Факультет индустрии спорта и туризма		
	Фонд оценочных средств для промежуточной аттестации по дисциплине Б1.В.ДВ.01.03 Туризм выходного дня. Направление подготовки 43.03.02 Туризм. Направленность (профиль) Менеджмент индустрии туризма и гостеприимства ФГБОУ ВО «ЧелГУ».		
Версия документа - 1	стр. 13 из 19	Первый экземпляр _____	КОПИЯ № _____

Вопрос № 19 Ритм переходов в лыжных походах составляет (выбери ответ):

1. 45 мин. ходьбы и 15 мин. отдыха
2. 30 мин. ходьбы и 20 мин. отдыха
3. 60 мин. ходьбы и 30 мин. отдыха

Вопрос № 20 При выборе горного маршрута необходимо руководствоваться (выбери ответы):

1. Картой
2. Самым коротким путем
3. Тропами, проложенными местными жителями и пастухами

Вопрос № 21 Если судно перевернулось на волне или на глубине, какие должны быть действия туристов-водников?

1. Нужно немедленно поставить лодку на киль пока она не затонула (перевернуть в исходное положение)
2. Вылавливать уплывшие с перевернутой лодки вещи
3. Плыть к берегу, отгоняя судно на мелководье, где перевернуть на киль

Вопрос № 22 В походе на лодках, какую помощь рекомендуется оказать тонущему человеку (выбери ответы)

1. Подойти к тонущему человеку левым или правым бортом лодки и протягивая ему руки, втаскивать в лодку
2. На лодку тонущего человека вытаскивать не рекомендуется достаточно бросить ему спасательный жилет и доплыть до берега
3. Подойти к тонущему человеку кормой или носом лодки и лежа, зацепившись ногами за скамейку, помогать тонущему человеку, подняться в лодку
4. На лодку тонущего человека вытаскивать не обязательно, достаточно бросить ему спасательный круг на тросе и доплыть до берега

Вопрос № 23 От всех участников различных походов требуется (выбери правильные ответы)

1. Высокая дисциплина
2. Соблюдений правил поведения на маршруте
3. Быстрое выполнение команд руководителя
4. Выполнение своих обязанностей
5. Все вышеперечисленное

#### 4. Порядок проведения и критерии оценивания промежуточной аттестации

##### 4.1. Порядок проведения промежуточной аттестации

Зачёт, (зачёт с оценкой) состоит из 3- частей

1 часть – студент решает 15 тестовых вопросов закрытого типа, выбранных случайным образом. Продолжительность – 30 минут.


Максимальное количество баллов за выполнение задания – 45 баллов

2 часть – студент решает тесты открытого типа со свободным ответом, которые не предполагают вариантов ответа, правильный ответ требуется написать самостоятельно. Всего 4 тестовых вопросов, выбранных случайным образом. Продолжительность – 15 минут.

Максимальное количество баллов за выполнение задания – 25 баллов

3 часть – студент решает задачу, выбранную случайным образом. Продолжительность – 30 минут.

Максимальное количество баллов за выполнение задания – 30 баллов

	МИНОБРНАУКИ России Федеральное государственное бюджетное образовательное учреждение высшего образования «Челябинский государственный университет» (ФГБОУ ВО «ЧелГУ») Факультет индустрии спорта и туризма		
	Фонд оценочных средств для промежуточной аттестации по дисциплине Б1.В.ДВ.01.03 Туризм выходного дня. Направление подготовки 43.03.02 Туризм. Направленность (профиль) Менеджмент индустрии туризма и гостеприимства ФГБОУ ВО «ЧелГУ».		
Версия документа - 1	стр. 14 из 19	Первый экземпляр _____	КОПИЯ № _____

Всего заданий – 20.

Максимальный балл – 100 баллов:

0-49 баллов - неудовлетворительно (оценка 2);

50-69 баллов - удовлетворительно (оценка 3);

70-90 баллов - хорошо (оценка 4);

91-100 баллов - отлично (оценка 5).

Общее время выполнения работы – 2 часа.

Особенности проведения процедуры оценивания результатов обучения инвалидов и лиц с ограниченными возможностями здоровья обозначены в рабочей программе дисциплины (модуля).

При прохождении промежуточной аттестации устанавливаются оценки по экзаменам: «отлично», «хорошо», «удовлетворительно» и «неудовлетворительно»; по зачетам: «зачтено» и «не зачтено»; по дифференцированным зачетам: «отлично», «хорошо», «удовлетворительно» и «неудовлетворительно». При выставлении оценки следует придерживаться следующих критериев:

- оценки «отлично» заслуживает обучающийся, показавший всестороннее, систематическое и глубокое знание учебно-программного материала, умение свободно выполнять задания, предусмотренные РПУД, усвоивший основную и знакомый с дополнительной литературой, усвоивший взаимосвязь основных понятий дисциплины (модуля) в их значении для приобретаемой профессии, проявивший творческие способности в понимании, изложении и использовании учебно-программного материала;
- оценки «хорошо» заслуживает обучающийся, показавший полные знания учебно-программного материала, успешно выполняющий предусмотренные в РПУД задания, усвоивший основную литературу, рекомендованную в РПУД, показавший систематический характер знаний по дисциплине (модулю) и способный к их самостоятельному пополнению и обновлению в ходе дальнейшей учебы и профессиональной деятельности;
- оценка «удовлетворительно» выставляется обучающимся, допустившим погрешность в ответе и при выполнении заданий, предусмотренных в РПУД, но обладающим необходимыми знаниями для их устранения;
- оценка «неудовлетворительно» выставляется обучающемуся, обнаружившему пробелы в знаниях основного учебно-программного материала, допустившему принципиальные ошибки в выполнении предусмотренных РПУД заданий.

## **4.2. Критерии оценивания промежуточной аттестации по видам оценочных средств**

### **А. Критерии оценивания вовлеченности в физкультурно-оздоровительную и спортивно массовую (ФО и/или СМ) среду**

Максимальный балл за вовлеченность в физкультурно-оздоровительную и спортивно массовую среду – 20 баллов.

Описание шкалы оценивания:



МИНОБРНАУКИ России  
Федеральное государственное бюджетное  
образовательное учреждение высшего образования  
«Челябинский государственный университет» (ФГБОУ ВО «ЧелГУ»)  
Факультет индустрии спорта и туризма

Фонд оценочных средств для промежуточной аттестации по дисциплине Б1.В.ДВ.01.03  
Туризм выходного дня. Направление подготовки 43.03.02 Туризм. Направленность  
(профиль) Менеджмент индустрии туризма и гостеприимства ФГБОУ ВО «ЧелГУ».

Версия документа - 1

стр. 15 из 19

Первый экземпляр \_\_\_\_\_

КОПИЯ № \_\_\_\_\_

15–20 баллов (отлично) – участие в учебных и внеучебных спортивно-массовых или физкультурно-оздоровительных мероприятиях и организация спортивно-массового или физкультурно-оздоровительного мероприятия (выступление в качестве организатора, волонтера); либо участие во Всероссийских и/или окружных соревнованиях.

10–14 баллов (хорошо) – участие в учебных и внеучебных спортивно-массовых или физкультурно-оздоровительных мероприятиях (в качестве судьи, помощника судьи, арбитра, непосредственного участника региональных и/или муниципальных соревнований, волонтера, комментатора соревнований и т.п.);

10 баллов (удовлетворительно) – участие в учебных и внеучебных спортивно-массовых или физкультурно-оздоровительных мероприятиях и содействие в организации (опосредованно) либо в проведении (опосредованно) спортивно-массовых и физкультурно-оздоровительных внутривузовских мероприятий (в качестве журналиста, фотокорреспондента и т.п.).

Менее 10 баллов (неудовлетворительно) – участие в учебных и внеучебных спортивно-массовых или физкультурно-оздоровительных внутривузовских мероприятиях.

### **Б. Критерии оценивания письменной работы (реферата)**

Максимальный балл за письменную работу – 30 баллов.

Оценивается умение найти в отечественной и зарубежной литературе, в том числе в сети Интернет и выделение наиболее важных и современных работ по теме реферата, структурирование изложения темы, а также уровень владения понятиями, качество представления работы, умение ответить на вопросы.

<b>Оценка</b>	<b>Отлично/зачте но/</b>	<b>Хорошо/зачтен о/</b>	<b>Удовлетворите льно/ зачтено/</b>	<b>Неудовлетвори тельно/не зачтено/</b>
Баллы	25–30 баллов	20–24 балла	7–19 баллов	0–6 баллов
Уровень освоения проверяемых компетенций	высокий	средний	базовый	низкий


Критерии оценивания:

25–30 баллов - Знания отличаются глубиной и содержательностью, даны логично построенные, полные, исчерпывающие ответы на вопросы. Обучающийся демонстрирует способность к анализу положений существующих научных теорий, оперирует научными понятиями. Реферат иллюстрируется примерами из практики, подтверждающими теоретические положения.

20–24 баллов - знания имеют достаточный содержательный уровень; раскрыто содержание работы, однако имеются определенные затруднения в ответе на уточняющие вопросы. В реферате имеют место несущественные фактические неточности. Недостаточно раскрыто содержание реферата.

7–19 баллов - знания имеют фрагментарный характер, имеются определенные неточности и погрешности в формулировках, возникают затруднения при ответе на уточняющие вопросы.

При ответе на вопросы обучающийся не может обосновать закономерности, принципы, объяснить суть явления. Обучающимся допущены фактические ошибки.

	МИНОБРНАУКИ России Федеральное государственное бюджетное образовательное учреждение высшего образования «Челябинский государственный университет» (ФГБОУ ВО «ЧелГУ») Факультет индустрии спорта и туризма		
	Фонд оценочных средств для промежуточной аттестации по дисциплине Б1.В.ДВ.01.03 Туризм выходного дня. Направление подготовки 43.03.02 Туризм. Направленность (профиль) Менеджмент индустрии туризма и гостеприимства ФГБОУ ВО «ЧелГУ».		
Версия документа - 1	стр. 16 из 19	Первый экземпляр _____	КОПИЯ № _____

Обучающийся продемонстрировал слабое умение формулировать выводы и обобщения, приводить примеры практического использования научных знаний.

0–6 баллов - не раскрыто содержание реферата, обнаружено незнание или непонимание сущности вопросов. Допущены существенные фактические ошибки при ответах на вопросы.

Обучающийся обнаруживает неумение оперировать научной терминологией, незнание положений существующих научных теорий. В ответе не приводятся примеры практического использования научных знаний. На большую часть вопросов преподавателя студент затрудняется дать ответ или дает неверные ответы. Из представления реферата видно, что студент слабо ориентируется в тексте.

### **В. Критерии оценки устного ответа на зачёте (экзамене)**

**Оценка «отлично» (зачтено)** — всестороннее, систематическое и глубокое знание учебного программного материала, самостоятельно выполненные все предусмотренные программой задания, глубокое усвоение основной и дополнительной литературы, рекомендованной программой. Ответ отличается богатством и точностью использованных терминов, материал излагается последовательно и логично.

**Оценка «хорошо» (зачтено)** — достаточно полное знание учебно-программного материала, не допускающий в ответе существенных неточностей, самостоятельно выполненные все предусмотренные программой задания, усвоивший основную литературу, рекомендованную программой. Показан систематический характер знаний по дисциплине, достаточный для дальнейшей учёбы, а также способность к их самостоятельному пополнению.

**Оценка «удовлетворительно» (зачтено)** — знание основного учебно-программного материала в объёме, необходимом для дальнейшей учёбы и предстоящей работы по профессии, самостоятельно выполненные основные предусмотренные программой задания, однако допустивший погрешности при их выполнении, но обладающий необходимыми знаниями для устранения под руководством преподавателя наиболее существенных погрешностей.


**Оценка «неудовлетворительно» (не зачтено)** — материал излагается непоследовательно, сбивчиво, не представляет определённой системы знаний по дисциплине, не раскрыто его основное содержание. Допущены грубые ошибки в определениях и понятиях, при использовании терминологии, которые не исправлены после наводящих вопросов. Демонстрирует незнание и непонимание существа вопросов. Не даны ответы на дополнительные или наводящие вопросы.

### **Г. Критерии оценивания курсовой работы**

Курсовая работа по дисциплине «Экскурсоведение» оценивается по критериям, которые учитывают содержание, оформление и защиту. Эти критерии включают оценку по шкале:

«Отлично» — выполнены все требования к написанию и защите курсовой работы: обозначена проблема и обоснована её актуальность, сделан краткий анализ различных точек зрения на проблему и логично изложена собственная позиция, сформулированы выводы, тема раскрыта полностью.

«Хорошо» — основные требования к курсовой работе и её защите выполнены, но при

	МИНОБРНАУКИ России Федеральное государственное бюджетное образовательное учреждение высшего образования «Челябинский государственный университет» (ФГБОУ ВО «ЧелГУ») Факультет индустрии спорта и туризма		
	Фонд оценочных средств для промежуточной аттестации по дисциплине Б1.В.ДВ.01.03 Туризм выходного дня. Направление подготовки 43.03.02 Туризм. Направленность (профиль) Менеджмент индустрии туризма и гостеприимства ФГБОУ ВО «ЧелГУ».		
Версия документа - 1	стр. 17 из 19	Первый экземпляр _____	КОПИЯ № _____

этом допущены недочёты: имеются неточности в изложении материала, отсутствует логическая последовательность в суждениях, не выдержан объём, имеются упущения в оформлении, на дополнительные вопросы при защите даны неполные ответы.

«Удовлетворительно» — имеются существенные отступления от требований к написанию курсовой работы: тема освещена лишь частично, допущены фактические ошибки в содержании или при ответе на дополнительные вопросы, во время защиты отсутствует вывод.

«Неудовлетворительно» — тема курсовой работы не раскрыта, обнаруживается существенное непонимание проблемы, студент допускает грубые фактические ошибки при ответах на поставленные вопросы или вовсе не отвечает на них, работа оформлена неправильно.

#### Содержание

Некоторые критерии оценки содержания курсовой работы по «Экскурсоведению»:

Достижение сформулированной цели и решение задач исследования.

Полнота раскрытия темы.

Системность подхода.

Отражение знаний литературы и различных точек зрения по теме, нормативно-правовых актов.

Аргументированное обоснование выводов и предложений.

Соответствие содержания выбранной теме и соответствие содержания глав и параграфов их названию.

Наличие выводов по главам.

Также оценивается целесообразность выбранного маршрута и объектов, их соответствие раскрываемой теме. Например, оценивается, насколько технологическая карта методически грамотно выстроена, в ней учтены все нюансы и предусмотрены организационные моменты.

#### Оформление

Некоторые критерии оценки оформления курсовой работы по «Экскурсоведению»:

Внешний вид работы и её оформление, аккуратность.

Соблюдение заданного объёма работы.

Наличие хорошо структурированного плана, раскрывающего содержание темы курсовой работы.

Наличие сносок и правильность цитирования.

Качество оформления рисунков, схем, таблиц.


Правильность оформления списка использованной литературы.

Достаточность и новизна изученной литературы.

Также оценивается логика, грамотность и стиль изложения.

#### Защита

В процессе защиты курсовой работы по «Экскурсоведению» оценивается, например:

	МИНОБРНАУКИ России Федеральное государственное бюджетное образовательное учреждение высшего образования «Челябинский государственный университет» (ФГБОУ ВО «ЧелГУ») Факультет индустрии спорта и туризма		
	Фонд оценочных средств для промежуточной аттестации по дисциплине Б1.В.ДВ.01.03 Туризм выходного дня. Направление подготовки 43.03.02 Туризм. Направленность (профиль) Менеджмент индустрии туризма и гостеприимства ФГБОУ ВО «ЧелГУ».		
Версия документа - 1	стр. 18 из 19	Первый экземпляр _____	КОПИЯ № _____

Чёткость и ясность поставленных целей и задач курсовой работы.

Содержание экскурсии: соответствие поставленной цели, полнота изложения материала.

Методика проведения экскурсии: структура экскурсии (вступление, основная часть, заключение), умение правильно распределить время на объектах и по подтемам, методические экскурсионные приёмы показа и рассказа.

Техника проведения экскурсии: выбор места для осмотра объектов, расстановка группы у объектов.

Умение студента дать исчерпывающие ответы на возникшие в ходе защиты вопросы.

Знание материала по теме экскурсии, а также общая эрудиция и культура речи.

В случае спорной оценки оценка по защите является определяющей. Если получена отрицательная оценка по защите, несмотря на положительную оценку по содержанию, курсовая работа не защищается, и студенту предлагается выполнить новую работу по новой теме.

#### **4.3. Результаты промежуточной аттестации и уровни сформированности компетенций**

При подведении итогов учитываются результаты текущей аттестации. Полученные за текущую аттестацию баллы, суммируются с баллами, полученными за каждый этап при прохождении промежуточной аттестации:

0–49 баллов – неудовлетворительно (не зачтено);

50–69 баллов – удовлетворительно (зачтено);

70–90 баллов – хорошо (зачтено);

91–100 баллов – отлично (зачтено).

*Уровни сформированности компетенций определяется следующим образом:*

*1. Высокий уровень сформированности компетенций соответствует оценке отлично и предполагает формирование компетенций на высоком уровне: обучающийся.....*


**Знает** здоровьесберегающие технологии для поддержания должного уровня физической и функциональной подготовленности для обеспечения полноценной социальной и профессиональной деятельности.

**Умеет** поддерживать должный уровень физической подготовленности и функциональной подготовленности для обеспечения полноценной социальной и профессиональной деятельности.

**Владеет** навыками поддержания должного уровня физической и функциональной подготовленности для обеспечения полноценной социальной и профессиональной деятельности.

*2. Средний уровень соответствует оценке хорошо и предполагает формирование компетенций на среднем уровне: обучающийся.....*

**Знает** в достаточной мере здоровьесберегающие технологии для поддержания должного уровня физической и функциональной подготовленности для обеспечения полноценной социальной и профессиональной деятельности.

	МИНОБРНАУКИ России Федеральное государственное бюджетное образовательное учреждение высшего образования «Челябинский государственный университет» (ФГБОУ ВО «ЧелГУ») Факультет индустрии спорта и туризма		
	Фонд оценочных средств для промежуточной аттестации по дисциплине Б1.В.ДВ.01.03 Туризм выходного дня. Направление подготовки 43.03.02 Туризм. Направленность (профиль) Менеджмент индустрии туризма и гостеприимства ФГБОУ ВО «ЧелГУ».		
Версия документа - 1	стр. 19 из 19	Первый экземпляр _____	КОПИЯ № _____

**Умеет** на среднем уровне поддерживать должный уровень физической подготовленности и функциональной подготовленности для обеспечения полноценной социальной и профессиональной деятельности.

**Владеет** на среднем уровне навыками поддержания должного уровня физической и функциональной подготовленности для обеспечения полноценной социальной и профессиональной деятельности

*3. Базовый уровень соответствует оценке удовлетворительно и предполагает формирование компетенций на начальном уровне: обучающийся.....*

**Знает** необходимые здоровьесберегающие технологии для поддержания должного уровня физической и функциональной подготовленности для обеспечения полноценной социальной и профессиональной деятельности.

**Умеет** на достаточном уровне поддерживать должный уровень физической подготовленности и функциональной подготовленности для обеспечения полноценной социальной и профессиональной деятельности.

**Владеет** на достаточном уровне навыками поддержания должного уровня физической и функциональной подготовленности для обеспечения полноценной социальной и профессиональной деятельности.

*4. Низкий уровень соответствует оценке неудовлетворительно обучающийся не....*

**Не знает** здоровьесберегающие технологии для поддержания должного уровня физической и функциональной подготовленности для обеспечения полноценной социальной и профессиональной деятельности.

**Не умеет** поддерживать должный уровень физической подготовленности и функциональной подготовленности для обеспечения полноценной социальной и профессиональной деятельности.

**Не владеет** навыками поддержания должного уровня физической и функциональной подготовленности для обеспечения полноценной социальной и профессиональной деятельности.