

Документ подписан простой электронной подписью
Информация о владельце:
ФИО: Таскаев Сергей Валерьевич
Должность: Ректор
Дата подписания: 23.04.2026 10:07:02
Уникальный программный ключ:
04c19ed8bfb98f3b6cb77a486b9a8788b8322323

МИНОБРНАУКИ РОССИИ
ФГБОУ ВО "ЧелГУ"

План одобрен Ученым советом вуза
Протокол № 10 от 29.12.25

УЧЕБНЫЙ ПЛАН

по программе магистратуры

37.04.01

Направление подготовки 37.04.01 Психология

Программа магистратуры: Психология семьи и семейное консультирование
Кафедра: Психологии
Институт: образования и практической психологии

Квалификация: магистр

Форма обучения: Очно-заочная

Срок получения образования: 2 г. 6 м.

Типы задач профессиональной деятельности

научно-исследовательский

консультативный

Год начала подготовки (по учебному плану) 2026

Образовательный стандарт (ФГОС) № 841 от 29.07.2020

СОГЛАСОВАНО

Начальник УОП

Директор института образования и
практической психологии

И.о. зав. кафедрой психологии

Руководитель магистерской программы




УТВЕРЖДАЮ

Проректор по учебной работе

Саламатов А.А.

29 12 2025



 / Мамонова Ю.В./
 / Трушина И.А./
 / Макаров С.А./
 / Веденева Е.В./

СВОДНЫЕ ДАННЫЕ Учебный план магистратуры '37.04.01 Психология (пс. семьи и сем. конс.) Очно-заочная 2026.plx', код направления 37.04.01, год начала подготовки 2026

| | | Итого | | | | | | Курс 1 | | | Курс 2 | | | Курс 3 | | | |
|------|-----------------------------------------------------------------------------------|-----------------------------------------|-------|--------------|------|--------|--------|--------|--------|--------|--------|--------|--------|--------|--------|--------|--|
| | | Баз.% | Вар.% | ДВ(от Вар.)% | з.е. | | | Всего | Сем. 1 | Сем. 2 | Всего | Сем. 3 | Сем. 4 | Всего | Сем. 5 | Сем. 6 | |
| | | | | | Мин. | Макс. | Факт | | | | | | | | | | |
| | Итого (с факультативами) | | | | 95 | 143 | 124 | 53 | 25 | 28 | 41 | 24 | 17 | 30 | 30 | | |
| | Итого по ОП (без факультативов) | | | | 95 | 139 | 120 | 51 | 23 | 28 | 39 | 22 | 17 | 30 | 30 | | |
| Б1 | Дисциплины (модули) | 57% | 43% | 31.2% | 70 | 90 | 75 | 42 | 23 | 19 | 33 | 16 | 17 | | | | |
| Б1.О | Обязательная часть | | | | 40 | 50 | 43 | 32 | 19 | 13 | 11 | 3 | 8 | | | | |
| Б1.В | Часть, формируемая участниками образовательных отношений | | | | 25 | 32 | 32 | 10 | 4 | 6 | 22 | 13 | 9 | | | | |
| Б2 | Практика | 17% | 83% | 0% | 25 | 40 | 36 | 9 | | 9 | 6 | 6 | | 21 | 21 | | |
| Б2.О | Учебная практика | | | | 2 | 6 | 6 | | | | 6 | 6 | | | | | |
| Б2.О | Производственная практика | | | | 15 | 30 | 30 | 9 | | 9 | | | | 21 | 21 | | |
| Б3 | Государственная итоговая аттестация | | | | | 9 | 9 | | | | | | | 9 | 9 | | |
| ФТД | Факультативные дисциплины | | | | | 4 | 4 | 2 | 2 | | 2 | 2 | | | | | |
| Б4 | Блок Б4 | 0% | 0% | 0% | | | | | | | | | | | | | |
| | Учебная нагрузка (акад.час/нед) | ОП, факультативы (в период ТО) | | | | | 42 | - | 48.3 | 50.1 | - | 43.8 | 30.3 | - | | | |
| | | ОП, факультативы (в период экз. сессий) | | | | | 31.4 | - | 25.5 | 38.2 | - | 25.5 | 36 | - | | | |
| | Контактная работа в период ТО (акад.час/нед) | ОП | | | | | 14.6 | - | 17.5 | 15 | - | 12.8 | 13.3 | - | | | |
| | | Суммарная контактная работа (акад. час) | | | | | 859.5 | - | 299.6 | 171.4 | - | 167.4 | 221.1 | - | | | |
| | Суммарная контактная работа (акад. час) | Блок Б1 | | | | | 13.4 | - | | 2.9 | - | 2.6 | | - | 7.9 | | |
| | | Блок Б2 | | | | | 37.8 | - | | | - | | | - | 37.8 | | |
| | | Блок Б3 | | | | | 44.2 | - | 17.7 | | - | 26.5 | | - | | | |
| | | Блок ФТД | | | | | 954.9 | - | 317.3 | 174.3 | - | 196.5 | 221.1 | - | 45.7 | | |
| | Обязательные формы промежуточной аттестации | ЭКЗАМЕН (Эк) | | | | | 6 | 2 | 4 | | 5 | 2 | 3 | 2 | 2 | | |
| | | ЗАЧЕТ (За) | | | | | 8 | 6 | 2 | | 7 | 4 | 3 | | | | |
| | | ЗАЧЕТ С ОЦЕНКОЙ (ЗаО) | | | | | 1 | | 1 | | 1 | 1 | | 2 | 2 | | |
| | | КУРСОВАЯ РАБОТА (КР) | | | | | | | | | 1 | 1 | | | | | |
| | Процент ... занятий от аудиторных (%) | лекционных | | | | | 42.79% | | | | | | | | | | |
| | Объём обязательной части от общего объёма программы (%) | | | | | 40.8% | | | | | | | | | | | |
| | Объём конт. работы от общего объёма времени на реализацию дисциплин (модулей) (%) | | | | | 31.83% | | | | | | | | | | | |