

Документ подписан простой электронной подписью
Информация о владельце:
ФИО: Таскаев Сергей Валерьевич
Должность: Ректор
Дата подписания: 02.04.2025 16:08:11
Уникальный программный ключ:
04c19ed8bfb98f3b6cb77a486b9a8788b8322323

МИНИСТЕРСТВО НАУКИ И ВЫСШЕГО ОБРАЗОВАНИЯ РОССИЙСКОЙ ФЕДЕРАЦИИ Федеральное государственное бюджетное образовательное учреждение высшего образования «Челябинский государственный университет» (ФГБОУ ВО «ЧелГУ»)	Рабочая программа дисциплины "Проектирование приложений на языке C#" по направлению подготовки (специальности) "Фундаментальная информатика и информационные технологии" направленности (профилю) Инженерия программного обеспечения ФГБОУ ВО «ЧелГУ»	стр. 1
---	--	--------



ТВЕРЖДАЮ
Проректор по учебной работе
В.Е. Федоров
2020 г.

Рабочая программа дисциплины (модуля)*
Проектирование приложений на языке C#

Направление подготовки (специальность)

02.03.02 Фундаментальная информатика и информационные технологии

Направленность (профиль)

Инженерия программного обеспечения

Присваиваемая квалификация (степень)

бакалавр

Форма обучения

очно-заочная

Годы набора 2019, 2020

*Рабочая программа дисциплины (модуля) адаптирована для инклюзивного обучения инвалидов и лиц с ограниченными возможностями здоровья

Челябинск 2020 г.

Рабочая программа дисциплины (модуля) принята:

Ученым советом факультета (института, филиала) Институт информационных технологий


Протокол заседания № 1 от «24» августа 2020 г.

Председатель Ученого совета
ИИТ



Ю.В. Петриченко

Секретарь Ученого совета
ИИТ




И.А. Колоскова

Рабочая программа дисциплины (модуля) одобрена и рекомендована кафедрой

Информационных технологий и экономической информатики


Протокол заседания № 1 от «24» августа 2020 г.

И.о.заведующего кафедрой



А.В. Митянина

Автор (составитель)



Клекин Ю.Р.

к.т.н., доц. Бетсов Д.С.

**Структура рабочей программы соответствует приказу ректора
ФГБОУ ВО «ЧелГУ» от «05» декабря 2018 г. № 678-1**

Содержание

1. Цели освоения дисциплины
2. Место дисциплины в структуре ОПОП
3. Компетенции обучающегося, формируемые в результате освоения дисциплины (модуля)
4. Объем дисциплины (модуля)
5. Структура и содержание дисциплины (модуля)
6. Фонд оценочных средств
 - 6.1. Перечень видов оценочных средств
 - 6.2. Типовые контрольные задания и иные материалы для текущей аттестации
 - 6.3. Типовые контрольные вопросы и задания для промежуточной аттестации
 - 6.4. Критерии оценивания
7. Учебно-методическое и информационное обеспечение дисциплины (модуля)
 - 7.1. Рекомендуемая литература
 - 7.2. Перечень ресурсов информационно-телекоммуникационной сети "Интернет"
 - 7.3. Перечень информационных технологий
8. Материально-техническое обеспечение дисциплины (модуля)
9. Методические указания для обучающихся по освоению дисциплины (модуля)
10. Специальные условия освоения дисциплины обучающимися с инвалидностью и ограниченными возможностями здоровья

Рабочая программа дисциплины "Проектирование приложений на языке С#" по направлению подготовки (специальности) "Фундаментальная информатика и информационные технологии" направленности (профилю) Инженерия программного обеспечения ФГБОУ ВО «ЧелГУ»	стр. 4
---	--------

1. ЦЕЛИ ОСВОЕНИЯ ДИСЦИПЛИНЫ

Целью освоения дисциплины " Разработка и проектирование приложений на языке С#" является получение студентами теоретических знаний и практических навыков в программировании на основе объектно- ориентированного подхода, позволяющих решать задачи обработки числовой и символьной информации в рамках разработки программных приложений и сервисов для информационных систем.
Задачами изучения дисциплины «Разработка и проектирование приложений на языке С#» являются приобретение слушателями прочных знаний и практических навыков в области, определяемой целями дисциплины, в том числе:
<ul style="list-style-type: none"> • получить углубленные знания в области методов и средств разработки алгоритмов и программ для разработки программных приложений и сервисов для информационных систем, средств описания данных и последовательности их обработки, приемов объектно-ориентированного программирования; • иметь представление о современных методах и технологиях разработки программных систем; • освоить способы и средства тестирования и отладки программ; приобрести навыки формализации предметной области и разработки структуры программ, программирования на языках высокого уровня, тестирования и отладки программ, имеющих модульную структуру.
Результаты обучения по дисциплине направлены на достижение индикаторов:
ОПК-3.1. Демонстрирует знание теории алгоритмов, методологии и технологии программирования, основные принципы построения математических, информационных и имитационных моделей.
ОПК-3.2. Способен разрабатывать алгоритмические и программные решения, создавать информационные ресурсы на базе готовых решений.
ОПК-3.3. Имеет практический опыт использования технологий разработки программного обеспечения
ПК-2.1. Демонстрирует знание основных принципов и технологий промышленной разработки программного обеспечения
ПК-2.2. Демонстрирует умения разрабатывать программное обеспечение с применением инструментов автоматизации сборки, интеграции, тестирования и развертывания ПО
ПК-2.3. Имеет практический опыт промышленной разработки программного обеспечения

2. МЕСТО ДИСЦИПЛИНЫ В СТРУКТУРЕ ОПОП

Цикл (раздел) ОПОП:	ФТД.00
2.1 Требования к предварительной подготовке обучающегося:	
Основа дисциплины состоит из базовых знаний, полученных из следующих дисциплин:	
Информатика	
2.2 Дисциплины и практики, для которых освоение данной дисциплины (модуля) необходимо как предшествующее:	
Подготовка к процедуре защиты и защита выпускной квалификационной работы	

3. КОМПЕТЕНЦИИ ОБУЧАЮЩЕГОСЯ, ФОРМИРУЕМЫЕ В РЕЗУЛЬТАТЕ ОСВОЕНИЯ ДИСЦИПЛИНЫ (МОДУЛЯ)

ОПК-3: Способен к разработке алгоритмических и программных решений в области системного и прикладного программирования, математических, информационных и имитационных моделей, созданию информационных ресурсов глобальных сетей, образовательного контента, прикладных баз данных, тестов и средств тестирования систем и средств на соответствие стандартам и исходным требованиям
Знать:
теорию алгоритмов, методологию и технологию объектно-ориентированного программирования на языке С#
Уметь:
разрабатывать алгоритмические и программные решения на языке С#
Владеть:
навыками использования объектно-ориентированных технологий разработки программного обеспечения
ПК-2: Владение навыками использования различных технологий промышленной разработки программного обеспечения с применением инструментов автоматизации сборки, интеграции, тестирования и развертывания ПО
Знать:
основные объектно-ориентированные технологии промышленной разработки на языке С#
Уметь:
разрабатывать программное обеспечение на языке С# с использованием интегрированной среды разработки

Рабочая программа дисциплины "Проектирование приложений на языке C#" по направлению подготовки (специальности) "Фундаментальная информатика и информационные технологии" направленности (профилю) Инженерия программного обеспечения ФГБОУ ВО «ЧелГУ»	стр. 5
---	--------

Владеть:
навыками промышленной разработки программного обеспечения на языке C# с использованием интегрированной среды

В результате освоения дисциплины обучающийся должен

3.1 Знать:
3.1.1 Основные принципы и технологии объектно-ориентированного программирования на языке C#
3.2 Уметь:
3.2.1 разрабатывать программное обеспечение на языке C#
3.3 Владеть:
3.3.1 навыками разработки программного обеспечения на языке C#

4. ОБЪЕМ ДИСЦИПЛИНЫ (МОДУЛЯ)

Общая трудоемкость	1 ЗЕТ
Часов по учебному плану : 36 в том числе : аудиторные занятия : 2 самостоятельная работа : 30 :	Виды контроля в семестрах: зачеты 5

5. СТРУКТУРА И СОДЕРЖАНИЕ ДИСЦИПЛИНЫ (МОДУЛЯ)

Код занятия	Наименование разделов и тем /вид занятия/	Семестр / Курс	Часов	Литература
	Раздел 1. Синтаксис языка C#. Объектно-ориентированное программирование			
1.1	Инкапсуляция, модификаторы доступа, члены классов. Наследование, интерфейсы, базовые классы, полиморфизм, приведение типов. Универсальные типы, универсальные методы, ковариация и контрвариация. Делегирование, анонимные типы, типы делегатов, лямбда-выражения. /Лек/	5	1	Л1.1 Л1.2 Л1.3Л2.1 Л2.2 Л2.3 Э1 Э2 Э3
1.2	Инкапсуляция, модификаторы доступа, члены классов. Наследование, интерфейсы, базовые классы, полиморфизм, приведение типов. /КурсР/	5	1	Л1.1 Л1.2 Л1.3Л2.1 Л2.2 Л2.3 Э1 Э2 Э3
1.3	Универсальные типы, универсальные методы, ковариация и контрвариация. Делегирование, анонимные типы, типы делегатов, лямбда-выражения. /КурсР/	5	1	Л1.1 Л1.2 Л1.3Л2.1 Л2.2 Л2.3 Э1 Э2 Э3
1.4	Самостоятельно изучить синтаксис языка C#. Выполнить практические работы. /Ср/	5	12	Л1.1 Л1.2 Л1.3Л2.1 Л2.2 Л2.3 Э1 Э2 Э3
	Раздел 2. Проектирование объектно-ориентированных приложений на языке C#			
2.1	DDD, слоистая архитектура, моделирование предметной области. Модульность, чистый код, принцип единственной ответственности. /Лек/	5	1	Л1.1 Л1.2 Л1.3Л2.1 Л2.2 Л2.3 Э1 Э2 Э3
2.2	DDD, слоистая архитектура, моделирование предметной области /КурсР/	5	1	Л1.1 Л1.2 Л1.3Л2.1 Л2.2 Л2.3 Э1 Э2 Э3
2.3	Модульность, чистый код, принцип единственной ответственности /КурсР/	5	1	Л1.1 Л1.2 Л1.3Л2.1 Л2.2 Л2.3 Э1 Э2 Э3
2.4	Самостоятельно изучить принципы объектно-ориентированного проектирования. Выполнить практические работы. /Ср/	5	18	Л1.1 Л1.2 Л1.3Л2.1 Л2.2 Л2.3 Э1 Э2 Э3

6. ФОНД ОЦЕНОЧНЫХ СРЕДСТВ

6.1. Перечень видов оценочных средств

Тест

Практическая работа

6.2. Типовые контрольные задания и иные материалы для текущей аттестации

Пример заданий для тестирования:

Ознакомьтесь с кодом:

```
interface A { }  
interface B : A { }
```

```
class X : A { }  
class Y : X, B { }  
class Z : X { }
```

Какие из этих следующих операторов не выбросят исключение?

- Y
- Y as B
- X
- X as B
- Z

6.3. Типовые контрольные вопросы и задания для промежуточной аттестации

Пример заданий для тестирования:

Ознакомьтесь с кодом:

```
namespace MyNamespace  
{  
    internal class ClassA { }  
  
    public class ClassB  
    {  
        public ClassA Method1() { return null; }  
        private ClassB Method2() { return null; }  
    }  
}
```

Перечислите все способы, которыми можно избавиться от ошибок компиляции в этом коде

- Сменить модификатор доступа Method1 с public на internal
- Сменить модификатор доступа ClassB с public на internal
- Сменить модификатор доступа Method2 с private на public
- Перенести этот код в другую сборку
- Сменить модификатор доступа ClassA с internal на public
- Сменить модификатор доступа Method1 с public на private

Пример задания для практических работ:

Часто делегаты можно использовать для тонкой настройки алгоритмов, что позволит использовать один и тот же код для решения несколько разных задач. Скачайте проект [Delegates.TreeTraversal](#)

Перед вами три задачи:

- Дано дерево категорий продуктов, в каждой категории могут быть другие категории и собственно продукты. Вам нужно вывести список продуктов.
- Дано дерево задача, каждая задача может содержать подзадачи. Вам нужно вывести список таких задач, у которых нет подзадач.
- Дано бинарное дерево, у которого каждый лист содержит величину, а каждый не-лист не содержит величины. Вам нужно вывести все величины, содержащиеся в этом дереве.

Вам нужно написать один алгоритм обхода дерева, который бы принимал в качестве аргументов делегаты, объясняющие алгоритму, как обходить дерево и какие величины выводить. Слишком сложные делегаты могут затруднять чтение кода, поэтому из всего многообразия решения выберите решение, максимально понятное неподготовленному читателю. После этого вам нужно написать реализации методов, указанных в тестах, так, чтобы тесты заработали.

6.4. Критерии оценивания

В время прохождения теста студент отвечает на 20 тестовых вопросов. Продолжительность теста – 35 минут.

Рабочая программа дисциплины "Проектирование приложений на языке C#" по направлению подготовки (специальности) "Фундаментальная информатика и информационные технологии" направленности (профилю) Инженерия программного обеспечения ФГБОУ ВО «ЧелГУ»	стр. 7
<p>Прием практических работ осуществляется с помощью MOOC-платформы ulearn, доступ к которой предоставляется в рамках сотрудничества с СКБ Контур. Тестовые и практические задания предоставляются студентам в режиме online, посредством веб-браузера, в то время как преподаватель имеет возможность использования системы для проверки и оценивания выполненных работ.</p> <p>Для принятия зачета, обучающийся демонстрирует исходный код решения, свободно ориентируется в нём и может ответить на дополнительные вопросы. Каждое задание оценивается в разное количество баллов, в зависимости от его сложности и объема.</p> <p>Исходный код задания должен пройти автоматическую проверку на корректность с помощью технологии unit- тестирования, а затем код-ревью преподавателя. При проверке заданий преподавателем, упор делается на:</p> <ul style="list-style-type: none"> • соответствие поставленным в условии требованиям • соответствие общепринятым конвенциям стиля C# • использование практик и принципов качественной архитектуры и организации кода • уникальность решения. <p>Максимальный балл составляет—1135.</p> <p>Для получения «зачтено» обучающийся должен набрать суммарное количество баллов за практические работы и тест: 300 баллов.</p> <p>«Не зачтено» может быть поставлено обучающемуся в том случае, если он не набирает требуемого количества баллов или не может защитить свои решения в процессе код-ревью.</p>	

7. УЧЕБНО-МЕТОДИЧЕСКОЕ И ИНФОРМАЦИОННОЕ ОБЕСПЕЧЕНИЕ ДИСЦИПЛИНЫ (МОДУЛЯ)				
7.1. Рекомендуемая литература				
7.1.1. Основная литература				
	Авторы, составители	Заглавие	Издательство, год	Ресурс
Л1.1	Казанский А. А.	Программирование на Visual C#: учебное пособие для вузов (https://urait.ru/bcode/451467)	Москва : Юрайт, 2020	ЭБС
Л1.2	Кубенский А. А.	Функциональное программирование: учебник и практикум для вузов (https://urait.ru/bcode/451097)	Москва : Юрайт, 2020	ЭБС
Л1.3	Зыков С. В.	Программирование. Объектно-ориентированный подход: учебник и практикум для вузов (https://urait.ru/bcode/451488)	Москва : Юрайт, 2020	ЭБС
7.1.2. Дополнительная литература				
	Авторы, составители	Заглавие	Издательство, год	Ресурс
Л2.1	Лямин А. В., Череповская Е. Н.	Объектно-ориентированное программирование: компьютерный практикум (https://e.lanbook.com/book/110457)	Санкт- Петербург : НИУ ИТМО, 2017	ЭБС
Л2.2	Тузовский А. Ф.	Объектно-ориентированное программирование: учебное пособие для вузов (https://urait.ru/bcode/451429)	Москва : Юрайт, 2020	ЭБС
Л2.3	Зыков С. В.	Программирование. Функциональный подход: учебник и практикум для вузов (https://urait.ru/bcode/451972)	Москва : Юрайт, 2020	ЭБС
7.2. Перечень ресурсов информационно-телекоммуникационной сети "Интернет"				
Э1	КиберЛенинка - научная электронная библиотека (журналы) http://cyberleninka.ru			
Э2	Лекториум - просветительский проект: массовые открытые онлайн-курсы, открытый видеоархив лекций вузов России https://www.lektorium.tv			
Э3	Научная электронная библиотека eLIBRARY.RU» - раздел "Журналы открытого доступа" (https://elibrary.ru/projects/subscription/rus_titles_free.asp)			
7.3 Перечень информационных технологий				
7.3.1 Программное обеспечение				
LMS Moodle				
MS Office365				
Visual Studio				
7.3.2 Профессиональные базы данных и информационно-справочные системы				

Рабочая программа дисциплины "Проектирование приложений на языке С#" по направлению подготовки (специальности) "Фундаментальная информатика и информационные технологии" направленности (профилю) Инженерия программного обеспечения ФГБОУ ВО «ЧелГУ»	стр. 8
eLIBRARY.RU : научная электронная библиотека : сайт. – Москва, 2000 – . – URL: https://elibrary.ru . – Режим доступа: для зарегистрир. пользователей. – Текст : электронный.*	
Web of Science : мультидисциплинарная реферативная база данных / компания Thomson Reuters. – URL: https://apps.webofknowledge.com . – Режим доступа: для зарегистрир. пользователей ЧелГУ. – Текст : электронный.	
Scopus : реферативная база данных / Elsevier BV. – URL: http://www.scopus.com/ . – Яз. англ. – Режим доступа: для зарегистрир. пользователей ЧелГУ. – Текст : электронный.	

8. МАТЕРИАЛЬНО-ТЕХНИЧЕСКОЕ ОБЕСПЕЧЕНИЕ ДИСЦИПЛИНЫ (МОДУЛЯ)

Для реализации дисциплины используются учебные аудитории для проведения занятий лекционного типа, занятий семинарского типа, групповых и индивидуальных консультаций, текущего контроля и промежуточной аттестации, а также помещения для самостоятельной работы.
Учебные аудитории укомплектованы специализированной мебелью и техническими средствами обучения: доска, парты, мультимедийное и аудиооборудование.
Для проведения занятий лекционного типа предлагаются наборы демонстрационного оборудования и учебно-наглядных пособий: цифровые образовательные ресурсы, а также используется переносное и / или стационарное мультимедийное оборудование (экран, ноутбук, проектор, колонки).
Для семинарских занятий используются аудитории оснащенные обычной доской, партами, переносным мультимедийным и аудиооборудованием (в случае необходимости).
Помещения для самостоятельной работы обучающихся оснащены компьютерной техникой с подключением к сети "Интернет" и обеспечением доступа в электронную информационно-образовательную среду университета.
В качестве учебных аудиторий для проведения занятий лекционного типа, занятий семинарского типа, групповых и индивидуальных консультаций, текущего контроля и промежуточной аттестации при применении дистанционных образовательных технологий используются помещения для проведения вебинаров – учебные аудитории. В них имеются мультимедийный проектор Epson EB-925, ноутбуки DEXP W670SFQ, Core i7, 8 гб, микрофон, веб-камера, всепогодная акустическая система Magnat Symbol Pro 160 black, маркерная доска, стол студента (сборный), стол преподавателя, стулья.

9. МЕТОДИЧЕСКИЕ УКАЗАНИЯ ДЛЯ ОБУЧАЮЩИХСЯ ПО ОСВОЕНИЮ ДИСЦИПЛИНЫ (МОДУЛЯ)

<p>К промежуточной аттестации необходимо готовиться целенаправленно, регулярно, систематически и с первых дней обучения по данной дисциплине. После этого у обучающегося должно сформироваться четкое представление об объеме и характере знаний и умений, которыми надо будет овладеть по дисциплине. Систематическое выполнение учебной работы на лекциях и семинарских занятиях позволит успешно освоить дисциплину.</p> <p>В случае применения при обучении дисциплины электронного обучения, дистанционных образовательных технологий общение обучающихся и преподавателя осуществляется в режиме реального времени (онлайн-лекции (вебинары), чаты, видео-конференции и др.) или отложенного времени (система дистанционного обучения Moodle, MS Office 365, форумы, электронная почта и др.).</p> <p>Большую часть времени обучающиеся самостоятельно работают с учебно-методическими материалами. Студенты имеют возможность консультироваться с преподавателем по всем вопросам, возникающим в ходе самостоятельной работы посредством электронной почты, социальных сетей и т.п.</p> <p>Доступ обучающегося к учебным ресурсам в режиме отложенного времени, самостоятельной работы осуществляется через сеть Интернет в удобном для него месте, времени и темпе.</p> <p>При обучении лиц с ограниченными возможностями здоровья электронное обучение, дистанционные образовательные технологии предусматривают возможность приема-передачи информации в доступных для них формах.</p> <p>Реализация дисциплины с применением электронного обучения, дистанционных образовательных технологий (далее – ЭО, ДОТ) осуществляется на основании «Положения о реализации основных и дополнительных образовательных программ с применением электронного обучения и дистанционных образовательных технологий в федеральном государственном бюджетном образовательном учреждении высшего образования «Челябинский государственный университет», «Положения о порядке зачета обучающимися по основным профессиональным образовательным программам высшего образования в ФГБОУ ВО «ЧелГУ» результатов освоения в организациях, осуществляющих образовательную деятельность, учебных предметов, курсов, дисциплин (модулей), практик, дополнительных образовательных программ» посредством электронной информационно-образовательной среды ФГБОУ ВО «ЧелГУ». В исключительных случаях (форс-мажор и т.п.) при реализации образовательной деятельности с применением ЭО, ДОТ могут применять компоненты, не входящие в перечень электронной информационно-образовательной среды.</p>
--

10. СПЕЦИАЛЬНЫЕ УСЛОВИЯ ОСВОЕНИЯ ДИСЦИПЛИНЫ ОБУЧАЮЩИМИСЯ С ИНВАЛИДНОСТЬЮ И ОГРАНИЧЕННЫМИ ВОЗМОЖНОСТЯМИ ЗДОРОВЬЯ

Освоение дисциплины инвалидами и лицами с ограниченными возможностями здоровья осуществляется с использованием специальных технических средств и голо информационных технологий, предоставляемых
--

Ресурсным учебно-методическим центром по обучению инвалидов и лиц с ограниченными возможностями здоровья ЧелГУ по запросу обучающегося.

1. Мобильные специальные технические средства для лиц с нарушениями зрения: портативный компьютер с вводом/выводом шрифтом Брайля с синтезатором речи «ElBraille-W14J G2»; ноутбуки с программной экранного доступа NVDA; электронные увеличители для удаленного просмотра; видеувеличители портативные; тифлоплеер; цифровые диктофоны.

2. Мобильные специальные технические средства для лиц с нарушениями слуха: система свободного звукового поля со встроенной совместимостью с FM-устройствами; радиоклассы «Сонет-PCM» с передатчиком, заушным индуктором и индукционной петлей; система информационная для слабослышащих переносная «Исток» А2 со встроенным плеером – звуковым информатором; документ-камера; программируемые слуховые аппараты индивидуального пользования.

3. Ассистивные информационные технологии: программное обеспечение экранного доступа с синтезом речи NVDA; программы экранного увеличения; программы речевого синтеза для компьютеров и ноутбуков; программы речевого синтеза для мобильных устройств; экранная клавиатура; экранная лупа.

При необходимости для обучающихся с нарушениями зрения на рабочих местах для проведения практических или лабораторных занятий устанавливается специальное программное обеспечение (программа речевой навигации NVDA, речевые синтезаторы, экранные лупы).

В учебные аудитории обеспечивается беспрепятственный доступ для обучающихся инвалидов и обучающихся с ограниченными возможностями здоровья. В каждой аудитории, где обучаются инвалиды и лица с ограниченными возможностями здоровья, предусматривается соответствующее количество мест для обучающихся с учетом нарушений их здоровья.

Для освоения дисциплины инвалидам и лицам с ограниченными возможностями здоровья предоставляется доступ к печатным источникам, имеющимся в научной библиотеке ЧелГУ, с помощью специальных технических средств; доступ к электронным источникам, представленным в форме электронного документа в фонде научной библиотеки ЧелГУ или электронно-библиотечных системах, с помощью специальных технических и программных средств (рабочее место для незрячего пользователя с программным обеспечением экранного доступа с синтезом речи NVDA, рабочее место с компьютерным роллером и клавиатурой Clevy с большими кнопками и с разделяющей клавиши накладкой).

Учебно-методические материалы для обучающихся из числа инвалидов и лиц с ограниченными возможностями здоровья предоставляются в формах, адаптированных к ограничениям их здоровья и восприятия информации:

Для лиц с нарушениями зрения:

- в печатной форме увеличенным шрифтом,
- в форме электронного документа,
- в форме аудиофайла,
- в печатной форме шрифтом Брайля.

Для лиц с нарушениями слуха:

- в печатной форме,
- в форме электронного документа.

Для лиц с нарушениями опорно-двигательного аппарата:

- в печатной форме,
- в форме электронного документа,
- в форме аудиофайла.

Данный перечень может быть конкретизирован в зависимости от контингента обучающихся.

Для инвалидов и лиц с ограниченными возможностями здоровья освоение дисциплины может быть частично или полностью осуществлено с использованием дистанционных образовательных технологий (Moodle, Adobe Connect Pro и пр.).

В освоении дисциплины инвалидами и лицами с ограниченными возможностями здоровья используется индивидуальная работа. Под индивидуальной работой подразумевается две формы взаимодействия с преподавателем: индивидуальная учебная работа (консультации), т.е. дополнительное разъяснение учебного материала и углубленное изучение материала с теми обучающимися, которые в этом заинтересованы, и индивидуальная воспитательная работа. Индивидуальные консультации направлены на индивидуализацию обучения и установлению воспитательного контакта между преподавателем и обучающимся инвалидом или обучающимся с ограниченными возможностями здоровья.

При проведении процедуры оценивания результатов обучения инвалидов и лиц с ограниченными возможностями здоровья по дисциплине обеспечивается выполнение следующих дополнительных требований в зависимости от индивидуальных особенностей, обучающихся:

а) инструкция по порядку проведения процедуры оценивания предоставляется в доступной форме (устно, в письменной форме, в письменной форме шрифтом Брайля, устно с использованием услуг сурдопереводчика);

б) доступная форма предоставления заданий оценочных средств (в печатной форме, в печатной форме увеличенным шрифтом, в печатной форме шрифтом Брайля, в форме электронного документа, задания зачитываются ассистентом, задания предоставляются с использованием сурдоперевода);

в) доступная форма предоставления ответов на задания (письменно на бумаге, набор ответов на компьютере, письменно шрифтом Брайля, с использованием услуг ассистента, устно).

При проведении процедуры оценивания результатов обучения инвалидов и лиц с ограниченными возможностями

здоровья предусматривается использование технических средств, необходимых им в связи с их индивидуальными особенностями. Эти средства могут быть предоставлены ЧелГУ или могут использоваться собственные технические средства. При необходимости инвалидам и лицам с ограниченными возможностями здоровья предоставляется дополнительное время для подготовки ответа на задания, процедура оценивания результатов обучения по дисциплине может проводиться в несколько этапов.

Проведение процедуры оценивания результатов обучения инвалидов и лиц с ограниченными возможностями здоровья допускается с использованием дистанционных образовательных технологий.