


Документ подписан простой электронной подписью  
Информация о владельце:  
ФИО: Гаскаев Сергей Валерьевич  
Должность: Ректор  
Дата подписания: 19.05.2025 00:18:41  
Уникальный идентификатор: 04c19ed8bfb98f3b6cb77a486b9a8788b8322323



МИНОБРАЗОВАНИЯ И НАУКИ РОССИИ  
Федеральное государственное бюджетное образовательное  
учреждение высшего образования  
«Челябинский государственный университет» (ФГБОУ ВО «ЧелГУ»)

Рабочая программа производственной практики (Преддипломная практика) по направлению подготовки  
«Информационные системы и технологии» направления (профилю) «Информационные системы и технологии  
бизнес-аналитики» ФГБОУ ВО «ЧелГУ»

стр. 1

УТВЕРЖДАЮ

Проректор по учебной работе

 / В.Е. Федоров

« 30 » 05 2021 г.



**Рабочая программа практики\***  
Производственная практика (Преддипломная практика)

Направление подготовки (специальность)

38.03.05 Бизнес-информатика

Направленность (профиль)

Информационные системы и технологии бизнес-аналитики

Присваиваемая квалификация (степень)

бакалавр

Форма обучения

очно-заочная

Год набора 2021

\*Рабочая программа дисциплины (модуля) адаптирована для инклюзивного обучения инвалидов и лиц с ограниченными возможностями здоровья

Челябинск 2021 г.

**Рабочая программа практики принята:**

Ученым советом Института информационных технологий


Протокол заседания № 13 «25» июня 2021 г.

Председатель Ученого совета  
ИИТ



Ю.В. Петриченко

Секретарь Ученого совета  
ИИТ



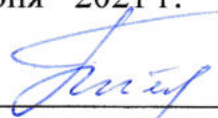
И.А. Колоскова

**Рабочая программа практики одобрена и рекомендована кафедрой**

Информационных технологий и экономической информатики

Протокол заседания № 13 «25» июня 2021 г.

И.о. заведующего кафедрой



Шепталин Г.А.

Автор (составитель)



к.э.н., доцент Мельников В.А.

**Структура рабочей программы соответствует приказу ректора  
ФГБОУ ВО «ЧелГУ» от «05» декабря 2018 г. № 678-1**

## Содержание

1. Общие положения по практике
2. Место практики в структуре образовательной программы
3. Перечень планируемых результатов обучения
4. Объем практики
5. Содержание практики
6. Фонды оценочных средств для проведения промежуточной аттестации обучающихся по практике
7. Перечень литературы
8. Перечень информационных технологий
9. Описание материально-технической базы
10. Иные сведения и (или) материалы
11. Специальные условия освоения практики обучающимися с инвалидностью и ограниченными возможностями здоровья

Рабочая программа практики "Преддипломная практика" по направлению подготовки (специальности) "Бизнес-информатика" направленности (профилю) Информационные системы и технологии бизнес- аналитики ФГБОУ ВО «ЧелГУ»	стр. 4
--	--------

## 1. ОБЩИЕ ПОЛОЖЕНИЯ ПО ПРАКТИКЕ

Вид практики - производственная.
Тип производственной практики: преддипломная.
Преддипломная практика проводится в форме практической подготовки.
Контролем по результатам прохождения практики является отчет, оформляемый обучающимся, который проверяется руководителем практики и оценивается дифференцированно. Также предусматривается электронный вариант отчета
Цели преддипломной практики:
- развитие и закрепление практических умений и навыков исследования, анализа и описания информационных систем и связанных с ними бизнес-процессов, проведения инфологического анализа информационных потоков;
- выработка умения применять на практике теоретические знания в области
использования информационных технологий, приобретенные в процессе обучения;
- конкретизация знаний студентов об информационных системах и методах их построения;
- приобретении навыков и опыта практической работы по проектированию информационных систем;
- приобретение опыта работы в организации; изучение опыта создания и применения конкретных информационных технологий и систем для решения реальных задач организационной, управленческой или научной деятельности в условиях конкретных производств, организаций или фирм;
- сбор практического материала для написания выпускной квалификационной работы.
Результаты обучения по дисциплине направлены на достижение индикаторов:
УК-1.1. Выполняет поиск информации, определяет критерии системного анализа поставленных задач
УК-1.2. Использует критический анализ, систематизацию и обобщение информации для решения поставленных задач
ОПК-5.1 Демонстрирует знание основных этапов жизненного цикла информационных систем и информационно-коммуникационных технологий
ОПК-5.2 Применяет на практике методы управления жизненным циклом информационных систем и информационно-коммуникационных технологий
ОПК-5.3 Имеет опыт во взаимодействии с клиентами и партнерами в процессе решения задач управления жизненным циклом информационных систем и информационно-коммуникационных технологий
ОПК-6.1 Обладает знаниями, необходимыми для поиска и выработки решений в рамках коллективной научно-исследовательской, проектной и учебно-профессиональной деятельности
ОПК-6.2 Демонстрирует умение определять отдельные задачи в рамках научно-исследовательской, проектной и учебно-профессиональной деятельности для поиска, выработки и применения решений в области информационно-коммуникационных технологий.
ОПК-6.3 Имеет навык выполнения отдельных задач проектной, научно-исследовательской и учебно- профессиональной деятельности, в том числе в составе коллектива, с целью применения новых решений в области ИКТ
ПК-1.1 Демонстрирует знание основных методов сбора требований к сайту, анализу предметной области;
ПК-1.2 Выявляет и анализирует структуру сайта, контента;
ПК-1.3 Имеет опыт по подготовке отчетности по сайту.
ПК-3.1 Определяет основные компоненты ИТ-инфраструктуры предприятия, обеспечивающие достижение стратегических целей бизнеса и эффективную поддержку его бизнес-процессов
ПК-3.2 Применяет современные методы проектирования и внедрения компонентов ИТ-инфраструктуры
ПК-3.3 Использует инструментальные средства моделирования баз данных ИС

## 2. МЕСТО ПРАКТИКИ В СТРУКТУРЕ ОБРАЗОВАТЕЛЬНОЙ ПРОГРАММЫ

Цикл (раздел) ОПОП:	Б2.О.02.03(Пд)
<b>2.1 Требования к предварительной подготовке обучающегося:</b>	

Рабочая программа практики "Преддипломная практика" по направлению подготовки (специальности) "Бизнес-информатика" направленности (профилю) Информационные системы и технологии бизнес-аналитики ФГБОУ ВО «ЧелГУ»	стр. 5
Современные технологии поиска и обработки информации	
Корпоративные информационные системы	
Анализ данных	
Экономика фирмы и автоматизация учета	
Интернет-маркетинг	
Архитектура предприятия и моделирование бизнес-процессов	
<b>2.2 Дисциплины и практики, для которых освоение данной дисциплины (модуля) необходимо как предшествующее:</b>	
Подготовка к процедуре защиты и защита выпускной квалификационной работы	

### 3. ПЕРЕЧЕНЬ ПЛАНИРУЕМЫХ РЕЗУЛЬТАТОВ ОБУЧЕНИЯ

<b>УК-1: Способен осуществлять поиск, критический анализ и синтез информации, применять системный подход для решения поставленных задач</b>
<b>Знать:</b>
основы поиска, критического анализа и синтеза информации, системного подхода для решения поставленных задач
<b>Уметь:</b>
применять основы поиска, критического анализа и синтеза информации, системного подхода для решения поставленных задач
<b>Владеть:</b>
навыками применения основ поиска, критического анализа и синтеза информации, системного подхода для решения поставленных задач
<b>ОПК-5: Способен организовывать взаимодействие с клиентами и партнерами в процессе решения задач управления жизненным циклом информационных систем и информационно-коммуникационных технологий;</b>
<b>Знать:</b>
Современные стандарты и методики для организации управления процессами жизненного цикла ИТ-инфраструктуры предприятий;
<b>Уметь:</b>
Проводить обследования деятельности и ИТ-инфраструктуры предприятий;
<b>Владеть:</b>
методами проектирования ИТ-инфраструктуры предприятия.
<b>ОПК-6: Способен выполнять отдельные задачи в рамках коллективной научно-исследовательской, проектной и учебно-профессиональной деятельности для поиска, выработки и применения новых решений в области информационно-коммуникационных технологий.</b>
<b>Знать:</b>
инструменты подготовки научно-технических отчетов, презентаций, научных публикаций;
<b>Уметь:</b>
осуществлять обработку собранной информации, работать с текстовыми и графическими редакторами, использовать современные коммуникационные технологии для презентации результатов исследования;
<b>Владеть:</b>
навыками составления научно-технических отчетов, подготовки презентаций, обобщения результатов выполненных исследований в научных публикациях.
<b>ПК-1: Способен разрабатывать контент информационных ресурсов, анализировать информационные потребности потребителей</b>
<b>Знать:</b>
подходы к исследованию информационных потребностей потребителей;
<b>Уметь:</b>
разрабатывать контент информационных ресурсов;
<b>Владеть:</b>
навыком на основе выявленных потребностей потребителей анализировать использование разработанного контента информационных ресурсов.

Рабочая программа практики "Преддипломная практика" по направлению подготовки (специальности) "Бизнес-информатика" направленности (профилю) Информационные системы и технологии бизнес-аналитики ФГБОУ ВО «ЧелГУ»	стр. 6
<b>ПК-3: Способен проектировать и внедрять компоненты ИТ-инфраструктуры предприятия, обеспечивающие достижение стратегических целей бизнеса и эффективную поддержку его бизнес-процессов</b>	
<b>Знать:</b>	
основные принципы проектирования и внедрения компонентов ИТ-инфраструктуры предприятия, обеспечивающих достижение стратегических целей и поддержку бизнес-процессов;	
<b>Уметь:</b>	
ставить конкретные задачи в области проектирования и внедрения компонентов ИТ-инфраструктуры предприятия и решать их для достижения стратегических целей и поддержки бизнес-процессов;	
<b>Владеть:</b>	
приемами проектирования и алгоритмом внедрения компонентов ИТ-инфраструктуры предприятия, обеспечивающих достижение стратегических целей и поддержку бизнес-процессов.	

**По окончании практики обучающийся должен**

<b>3.1</b>	<b>Знать:</b>
3.1.1	основные методы анализа информационных процессов предприятия и специфику информационных объектов и ресурсов, информационных потребностей в предметной области.
<b>3.2</b>	<b>Уметь:</b>
3.2.1	формулировать задачи для выполнения необходимого объема научно-исследовательской работы;
<b>3.3</b>	<b>Владеть:</b>
3.3.1	Иметь навыки рациональной организации и поэтапного выполнения своей научно-исследовательской деятельности.

**4. ОБЪЕМ ПРАКТИКИ**

Общая трудоемкость	<b>6 ЗЕТ</b>
Часов по учебному плану : 216 в том числе : контактная работа (ИКР) : 2,4 самостоятельная работа : 213,6	Виды контроля в семестрах:  зачет с оценкой 9

**5. СОДЕРЖАНИЕ ПРАКТИКИ**

Код занятия	Наименование разделов	Семестр / Курс	Часов	Литература
	<b>Раздел 1. Раздел 1. Организационно-подготовительный этап (реализуется в форме практической подготовки)</b>			
1.1	Установочная конференция: ознакомление обучающегося с программой практики, в т.ч. с заданиями, сроками практики, руководителями практики, со сроками сдачи и содержанием отчетной документации, датой защиты отчетов; с распределением по профильным организациям; получение индивидуального задания и направления на практику. Подготовка к практике: 1. Прохождение инструктажа по технике безопасности и охране труда по месту практики и оформление личной карточки; 2. Согласование индивидуального задания; 3. Заполнение формы согласования и рабочего графика (плана) проведения практики. /Ср/	9	10	Л1.1 Л1.2 Л1.3 Л1.4Л2.1 Л2.2 Л2.3 Э1 Э2 Э3
	<b>Раздел 2. Раздел 2. Производственный (реализуется в форме практической подготовки)</b>			
2.1	Ознакомление с научно-практической литературой по заявленной теме исследования. Организация, проведение и контроль исследовательских процедур. Интерпретация полученных данных. /Ср/	9	196	Л1.1 Л1.2 Л1.3 Л1.4Л2.1 Л2.2 Л2.3 Э1 Э2 Э3
	<b>Раздел 3. Раздел 3. Заключительный (реализуется в форме практической подготовки)</b>			

Рабочая программа практики "Преддипломная практика" по направлению подготовки (специальности) "Бизнес-информатика" направленности (профилю) Информационные системы и технологии бизнес-аналитики ФГБОУ ВО «ЧелГУ»				стр. 7
3.1	Анализ итогов прохождения практики и собранных материалов, подготовка, оформление и представление отчета о прохождении практики. Защита отчета по практике на итоговой конференции, обсуждение итогов практики. /Ср/	9	7,6	Л1.1 Л1.2 Л1.3 Л1.4Л2.1 Л2.2 Л2.3 Э1 Э2 Э3
3.2	Подготовка отчета по практике. /ИКР/	9	2,4	Л1.1 Л1.2 Л1.3 Л1.4Л2.1 Л2.2 Л2.3 Э1 Э2 Э3

## 6. ФОНДЫ ОЦЕНОЧНЫХ СРЕДСТВ ДЛЯ ПРОВЕДЕНИЯ ПРОМЕЖУТОЧНОЙ АТТЕСТАЦИИ ОБУЧАЮЩИХСЯ ПО ПРАКТИКЕ

### 6.1. Перечень видов оценочных средств

Оценочные средства для промежуточной аттестации:

1. Отчет по практике в письменной форме.
2. Публичная защита результатов практики.
3. Отзыв руководителя от профильной организации и руководителя практики от университета.

### 6.2. Типовые контрольные задания и иные материалы для текущей аттестации

В ходе практики студент реализует архитектуру и программный код своего разработанного программного продукта, выявляет и устраняет различные недостатки в проекте, размещает его рабочую версию. В результате прохождения практики у обучающегося появляется навык практической реализации сложных распределенных систем. Здесь же можно привести изученные материалы, расчеты, программный код разработанной информационной системы. В заключении должны быть представлены выводы в соответствии с целями и задачами практики.

Индивидуальные задания, содержание и планируемые результаты практики разрабатываются руководителем практики от организации и согласовываются с руководителем практики от профильной организации.

### 6.3. Типовые контрольные вопросы и задания для промежуточной аттестации

- Опишите основные характеристики и особенности места прохождения практики;
- Обоснуйте полноту выполнения задания, полученного в ходе практики;
- Опишите процесс сборки и компиляции программного продукта, разработанного по предложенной архитектуре;
- Проанализируйте содержательные особенности предоставленных материалов;
- Обоснуйте актуальность тем, поднятых в ваших материалах.

### 6.4. Критерии оценивания

Критериями оценки результатов практики являются: качество выполнения письменного отчета по итогам практики; степень выполнения заданий, предусмотренных Индивидуальным заданием; результат публичной защиты отчета по практике; уровень овладения компетенциями, установленными программой практики; оценка результатов практики руководителем от университета с учетом рекомендуемой оценки руководителя практики от профильной организации (при наличии).

Итоговая оценка складывается из следующих аспектов:

1. Письменный отчет по практике 35 баллов.
2. Публичная защита результатов практики 30 баллов.
3. Отзыв руководителя практики от принимающей организации 35 баллов.

Критерии оценивания

1. Письменный отчет по практике:

1.1. Общее оформление отчета: максимальное число баллов – 5 баллов.

Критерии оценивания:

5 баллов – отчет заполнен в соответствии с требованиями к написанию отчета по практике. Запланированные мероприятия Индивидуального задания выполнены в полном объеме.

3-4 балла – в отчете отражены не все позиции, перечисленные в требованиях. Основные требования к прохождению практики выполнены, однако имеются несущественные замечания по содержанию и оформлению отчета по практике. Запланированные мероприятия Индивидуального задания выполнены.

1-2 балла – отчет по практике заполнен с грубыми ошибками. Основные требования к прохождению практики выполнены, однако имеются существенные замечания по содержанию и оформлению отчета по практике. Запланированные мероприятия индивидуального задания выполнены частично.

1.2. Анализ деятельности изучаемой организации - 25 баллов

19-25 баллов – представлен подробный отчет-анализ посещенного учебного занятия ведущего преподавателя с описанием целей, задач, основных этапов учебного занятия и их краткой характеристикой, методов / приемов обучения, представлены выводы об эффективности занятия, оформлен по образцу.

11-18 баллов – отчет-анализ оформлен с незначительными ошибками.

1 - 10 баллов – отчет-анализ заполнен с грубыми ошибками.

### 1.3. Ведение дневника практики

Общее максимальное число баллов – 5 баллов.

5 баллов – дневник заполнен согласно графику практики. Представлен календарный план работы с датами выполнения каждого вида работ и отметками о выполнении.

3-4 балла – дневник заполнен с ошибками.

2 балла – дневник заполнен с грубыми ошибками, без учета графика практики.

### 2. Публичная защита результатов практики на итоговой конференции

Общее максимальное число баллов – 30 баллов.

#### 2.1. Доклад на итоговой конференции с презентацией -15 баллов

10-15 баллов – устный доклад с презентацией наглядно демонстрирует результаты прохождения практики, полно представлены выводы по практике, описаны трудности, возникшие при прохождении практики. В процессе защиты отчета по практике обучающийся обнаруживает всестороннее и глубокое знание учебного материала, выражающееся в полных ответах, точном раскрытии поставленных вопросов.

7-9 баллов – презентация не полно демонстрирует результаты практики. В процессе защиты отчета по практике обучающийся обнаруживает знание учебного материала, однако ответы неполные, но есть дополнения, большая часть материала освоена.

0-6 баллов – презентация проекта отсутствует. В процессе защиты отчета по практике обучающийся обнаруживает отдельные пробелы в знаниях учебного материала, неточно раскрывая поставленные вопросы либо ограничиваясь только дополнениями.

#### 2.2. Ответы на 2 вопроса.

10-15 баллов – обучающийся демонстрирует всестороннее и глубокое знание материала, дает полные и точные ответы на поставленные вопросы.

7-9 баллов – обучающийся демонстрирует владение материалом, однако ответы неполные, не всегда точные.

0-6 баллов – обучающийся обнаруживает отдельные пробелы в знаниях материала, неточно раскрывая поставленные вопросы либо ограничиваясь только дополнениями.

### 3. Отзыв руководителя от профильной организации и руководителя практики от университета.

Общее максимальное число баллов за отзыв руководителя от образовательной организации – 25 баллов\*.

Общее максимальное число баллов за отзыв руководителя практики от университета – 10 баллов.

\*В случае прохождения практики на базе ФГБОУ ВО "ЧелГУ" отзыв руководителя практики от профильной организации не требуется.

В этом случае отзыв руководителя практики от университета - 35 баллов.

Промежуточная аттестация по практике осуществляется в форме зачета (с оценкой). Зачет выставляется в соответствии с балльно-рейтинговой системой.

Высокий уровень сформированности компетенции -87 -100 – оценка «Отлично» (5)

Средний уровень сформированности компетенции - 74-86 баллов - «Хорошо» (4)

Базовый уровень - 60-73 баллов - «Удовлетворительно» (3)

Низкий уровень - 0-59 баллов - «Неудовлетворительно» (2)

#### Шкала оценивания

##### Критерии оценки

##### Зачет с оценкой

«Отлично» Содержание и оформление отчета по практике полностью соответствуют предъявляемым требованиям.

Запланированные мероприятия Индивидуального задания выполнены в полном объеме. В процессе защиты отчета по практике обучающийся обнаруживает всестороннее и глубокое знание учебного материала, выражающееся в полных ответах, точном раскрытии поставленных вопросов.

«Хорошо» Основные требования к прохождению практики выполнены, однако имеются несущественные замечания по содержанию и оформлению отчета по практике. Запланированные мероприятия Индивидуального задания выполнены. В процессе защиты отчета по практике обучающийся обнаруживает знание учебного материала, однако ответы неполные, но есть дополнения, большая часть материала освоена.

##### «Удовлетворительно»

Основные требования к прохождению практики выполнены, однако имеются существенные замечания по содержанию и оформлению отчета по практике.

Запланированные мероприятия индивидуального задания выполнены. В процессе защиты отчета по практике обучающийся обнаруживает отдельные пробелы в знаниях учебного материала, неточно раскрывая поставленные

Рабочая программа практики "Преддипломная практика" по направлению подготовки (специальности) "Бизнес-информатика" направленности (профилю) Информационные системы и технологии бизнес-аналитики ФГБОУ ВО «ЧелГУ»	стр. 9
---	--------

вопросы либо ограничиваясь только дополнениями.

«Неудовлетворительно»

Небрежное оформление отчета по практике. В отчете по практике освещены не все разделы программы практики. Запланированные мероприятия Индивидуального задания не выполнены. В процессе защиты отчета по практике обучающийся обнаруживает существенные пробелы в знаниях учебного материала, поставленные вопросы не раскрыты либо содержание ответа не соответствует сути вопроса. Отчет по практике не представлен. Требуется повторное прохождения практики.

<b>7. ПЕРЕЧЕНЬ ЛИТЕРАТУРЫ</b>				
<b>7.1. Рекомендуемая литература</b>				
<b>7.1.1. Основная литература</b>				
	Авторы, составители	Заглавие	Издательство, год	Ресурс
Л1.1	Гуриков С. Р.	Основы алгоритмизации и программирования на Python: учебное пособие ( <a href="http://znanium.com/catalog/document?id=366970">http://znanium.com/catalog/document?id=366970</a> )	Москва : Издательство "ФОРУМ", 2020	ЭБС
Л1.2	Гуриков С. Р.	Основы алгоритмизации и программирования на Python: учебное пособие ( <a href="http://znanium.com/catalog/document?id=368498">http://znanium.com/catalog/document?id=368498</a> )	Москва : Издательство "ФОРУМ", 2021	ЭБС
Л1.3	Кудрявцев В. Б., Гасанов Э. Э., Подколзин А. С.	Интеллектуальные системы: учебник и практикум для вузов ( <a href="https://urait.ru/bcode/471014">https://urait.ru/bcode/471014</a> )	Москва : Юрайт, 2021	ЭБС
Л1.4	Кудрина Е. В., Огнева М. В.	Основы алгоритмизации и программирования на языке C#: учебное пособие для спо ( <a href="https://urait.ru/bcode/475228">https://urait.ru/bcode/475228</a> )	Москва : Юрайт, 2021	ЭБС
<b>7.1.2. Дополнительная литература</b>				
	Авторы, составители	Заглавие	Издательство, год	Ресурс
Л2.1	Бонцанини М.	Анализ социальных медиа на Python. Извлекайте и анализируйте данные из всех уголков социальной паутины на Python ( <a href="https://e.lanbook.com/book/108129">https://e.lanbook.com/book/108129</a> )	Москва : ДМК Пресс, 2018	ЭБС
Л2.2	Станкевич Л. А.	Интеллектуальные системы и технологии: учебник и практикум для вузов ( <a href="https://urait.ru/bcode/469517">https://urait.ru/bcode/469517</a> )	Москва : Юрайт, 2021	ЭБС
Л2.3	Омельяненко Я.	Эволюционные нейросети на языке Python ( <a href="https://e.lanbook.com/book/179494">https://e.lanbook.com/book/179494</a> )	Москва : ДМК Пресс, 2020	ЭБС
<b>7.2. Перечень ресурсов информационно-телекоммуникационной сети "Интернет"</b>				
Э1	Научная электронная библиотека eLIBRARY.RU» - раздел "Журналы открытого доступа" ( <a href="https://elibrary.ru/projects/subscription/rus_titles_free.asp">https://elibrary.ru/projects/subscription/rus_titles_free.asp</a> ) на 01.10.2018 г. содержит более 6000 научных журналов <a href="http://www.elibrary.ru">http://www.elibrary.ru</a>			
Э2	КиберЛенинка - научная электронная библиотека (журналы) <a href="http://cyberleninka.ru">http://cyberleninka.ru</a>			
Э3	Научная библиотека Челябинского государственного университета [Электронный ресурс] : [сайт] / Челяб. гос. ун-т. – Челябинск, [2001-]. – Режим доступа: <a href="http://www.lib.csu.ru/">http://www.lib.csu.ru/</a> , свободный. – Загл. с экрана. <a href="http://www.lib.csu.ru/">http://www.lib.csu.ru/</a>			
<b>8. ПЕРЕЧЕНЬ ИНФОРМАЦИОННЫХ ТЕХНОЛОГИЙ</b>				
<b>8.1 Программное обеспечение</b>				
LMS Moodle				
MS Office365				
PostgreSQL				
Python 3.7				
LibreOffice				
GanttProject				
<b>8.2. Профессиональные базы данных и информационно-справочные системы</b>				

Рабочая программа практики "Преддипломная практика" по направлению подготовки (специальности) "Бизнес-информатика" направленности (профилю) Информационные системы и технологии бизнес-аналитики ФГБОУ ВО «ЧелГУ»	стр. 10
1. Научная электронная библиотека eLIBRARY.RU ( <a href="https://elibrary.ru/defaultx.asp?">https://elibrary.ru/defaultx.asp?</a> ) eLIBRARY.RU : научная электронная библиотека : сайт. – Москва, 2000 – . – URL: <a href="https://elibrary.ru">https://elibrary.ru</a> . – Режим доступа: для зарегистрир. пользователей. – Текст : электронный	
2. Web of Science ( <a href="https://apps.webofknowledge.com">https://apps.webofknowledge.com</a> ) Web of Science : мультидисциплинарная реферативная база данных / компания Thomson Reuters. – Режим доступа: для зарегистрир. пользователей ЧелГУ. – Текст : электронный.	
3. Scopus ( <a href="https://www.scopus.com">https://www.scopus.com</a> ) Scopus : реферативная база данных / Elsevier BV. – URL: <a href="http://www.scopus.com/">http://www.scopus.com/</a> . – Яз. англ. – Режим доступа: для зарегистрир. пользователей ЧелГУ. – Текст : электронный.	
4. Справочно-правовая система «КонсультантПлюс» ( <a href="http://www.consultant.ru/">http://www.consultant.ru/</a> ) КонсультантПлюс : справочно- правовая система : база данных / Региональный центр правовой информации Информправо. – Москва, 1992 – . – Режим доступа: из читальных залов библиотеки. – Текст : электронный.	
5. Справочно-правовая система «Гарант» ( <a href="http://www.garant.ru/">http://www.garant.ru/</a> ) ГАРАНТ.РУ : информационно-правовой портал / ООО «НПО ГАРАНТ-СЕРВИС». – Москва, 1990 – . – Режим доступа: из читальных залов библиотеки 1-го корпуса (читальный зал № 3 – ауд. 205, медицентр – ауд. 206, библиотека юридической литературы – ауд. 215). – Текст : электронный.	

### **9. ОПИСАНИЕ МАТЕРИАЛЬНО-ТЕХНИЧЕСКОЙ БАЗЫ**

Для реализации производственной практики (преддипломной) используются учебные аудитории для проведения консультаций, текущего контроля и промежуточной аттестации, а также помещения для самостоятельной работы.
Учебные аудитории укомплектованы специализированной мебелью и техническими средствами обучения (проектор, ноутбук или стационарный компьютер, аудиокolonки и экран).
Помещения для самостоятельной работы обучающихся оснащены компьютерной техникой с подключением к сети "Интернет" и обеспечением доступа в электронную информационно-образовательную среду университета.
Практическая подготовка организована:
1. непосредственно в ФГБОУ ВО "ЧелГУ" (далее - образовательная организация), в том числе в структурном подразделении образовательной организации, предназначенном для проведения практической подготовки;
2. в организации, осуществляющей деятельность по профилю соответствующей образовательной программы (далее - профильная организация), в том числе в структурном подразделении профильной организации, предназначенном для проведения профильной подготовки, на основании договора, заключаемого между образовательной организацией и профильной организацией.

### **10. ИНЫЕ СВЕДЕНИЯ И (ИЛИ) МАТЕРИАЛЫ**

Для успешного прохождения практики необходимо ознакомиться с программой практики, следовать рекомендациям руководителя практики, посещать консультации, своевременно выполнять задания. В самом начале практики рекомендуется внимательно ознакомиться с перечнем компетенций, приобретаемых во время практики, а также учебным пособием и электронными ресурсами, контрольными мероприятиями и требованиями к аттестации (критериями и показателями).

На начальном этапе руководитель от кафедры:

организует и проводит установочную и итоговую конференции;

выдает направление на практику;

составляет рабочий график (план) проведения практики;

разрабатывает индивидуальные задания для обучающихся, выполняемые в период практики;

участвует в распределении обучающихся по рабочим местам и видам работ в организации.

В период прохождения практики руководитель от кафедры:

осуществляет контроль за соблюдением сроков проведения практик, выполнением обучающимися программы практики и соответствием ее содержания требованиям, установленным программой магистратуры;

оказывает методическую помощь обучающимся при выполнении ими индивидуальных заданий.

На заключительном этапе руководитель от кафедры:

оценивает результаты выполнения обучающимися программы практики с учетом рекомендаций руководителя практики от профильной организации (при наличии);

выставляет зачет с оценкой в ведомость и зачетную книжку;

вносит предложения по совершенствованию программы практики и ее организации;

информирует заведующего кафедрой, декана факультета о случаях грубого нарушения обучающимся трудовой дисциплины, невыполнения программы практики;

представляет итоги практики на заседаниях ученого совета института и (или) научно-практических мероприятиях кафедры с участием представителей от профильных организаций, на производственных совещаниях профильных организаций.

На начальном этапе руководитель практики от профильной организации:

согласовывает индивидуальные задания, содержание и планируемые результаты практики;

предоставляет рабочие места обучающимся;

обеспечивает безопасные условия прохождения практики обучающимся, отвечающие санитарным правилам и требованиям охраны труда;

проводит инструктаж обучающихся по ознакомлению с требованиями охраны труда, техники безопасности, пожарной безопасности, правилами внутреннего трудового распорядка.

В период прохождения практики руководитель практики от профильной организации:

осуществляет контроль за соблюдением сроков проведения практик.

оказывает методическую помощь обучающимся при выполнении ими индивидуальных заданий.

На заключительном этапе руководитель:

представляет отзыв, где отмечается качество выполнения обучающимся программы практики, полученные умения/навыки и компетенции, организаторские способности, соблюдение трудовой и производственной дисциплины, профессиональные качества (требовательность, исполнительность, инициатива и др.).

В заключении указывается рекомендуемая оценка по результатам прохождения практики, может быть сделан вывод о готовности обучающегося к профессиональной деятельности. Отзыв обязательно должен иметь подпись руководителя практики и печать профильной организации.

Отзыв руководителя практики по месту прохождения практики. В отзыве руководителя практики от профильной организации отмечается качество выполнения обучающимся программы практики, указывается рекомендуемая оценка по результатам прохождения практики, может быть сделан вывод о готовности обучающегося к профессиональной деятельности. Отзыв обязательно должен иметь подпись руководителя практики и печать профильной организации.

Необходимо следовать рекомендация по составлению отчетности:

Письменный отчет по практике имеет следующие структурные элементы:

– титульный лист;

– содержательная часть;

– заключительная часть;

– дневник прохождения практики ;

– отзыв руководителя от профильной организации (при наличии).

Отчет оформляется в соответствии с требованиями ГОСТа, на листах бумаги формата А-4, с полями справа, сверху, снизу и слева – 20 мм. Текст отчета должен быть отпечатан на одной стороне стандартного листа белой бумаги. Формат листа – А 4 (210x297 мм). Шрифты: гарнитура – Times New Roman, размерность – основной текст, таблицы, подписные подписи – 14 п, сноски – 12 п. нумерация страниц – внизу страницы справа (10 п.).

В содержательной части отчета указывается перечень нормативных документов, использованных при прохождении практики; результаты выполненной работы в соответствии с Индивидуальным заданием.

Все страницы нумеруются, начиная с титульного листа (номер страницы на нем не проставляется), арабскими цифрами снизу по центру.

Каждый раздел отчета начинается с новой страницы. Заголовки структурных элементов печатают прописными буквами и располагают по центру страницы.

Точки в конце заголовков не ставятся, заголовки не подчеркиваются. Переносы слов во всех заголовках не допускаются. Расстояние между названием раздела и последующим текстом должно быть равно 1 интервалу.

Цифровой материал оформляется в виде таблицы. Каждая таблица должна иметь свой порядковый номер и название. Название таблицы располагается по центру. В тексте обязательно должна быть сделана ссылка на нее, которая может быть оформлена следующим образом: «... результаты данного исследования приведены в табл. 2» или «... результаты данного исследования (см. табл. 2) показали, что...».

Наряду с материалом, оформленным в виде таблиц, для большей наглядности, данные можно представлять в виде рисунков. Нумерация рисунков (также как и таблиц) допускается сквозная по всему отчету, так и отдельно по разделам. Например, рис. 1.4. (первый раздел, четвертый рисунок).

Но при этом необходимо помнить, что в отчете должен быть использован один принцип нумерации таблиц и рисунков. Название рисунка в отличие от заголовка таблицы располагают под рисунком по центру.

Ссылки на литературу следует оформлять в квадратных скобках, с указанием номера источника в списке использованных источников и страницы, например: [4, с. 28]; Отчет должен быть аккуратно оформлен и скреплен.

Образцы оформления титульного листа отчета по практике, индивидуальных заданий, личная карточка инструктажа прилагаются к Рабочей программе практики.

В случае применения во время практики электронного обучения, дистанционных образовательных технологий общение обучающихся и преподавателя осуществляется в режиме реального времени (онлайн-консультации, чаты, видео-конференции и др.) или отложенного времени (Moodle, MS Office365, электронная почта и др.).

Обучающиеся имеют возможность консультироваться с преподавателем по всем вопросам, возникающим в ходе самостоятельной работы, посредством интерактивных ресурсов различных компонентов.

## **11. СПЕЦИАЛЬНЫЕ УСЛОВИЯ ОСВОЕНИЯ ПРАКТИКИ ОБУЧАЮЩИМИСЯ С ИНВАЛИДНОСТЬЮ И ОГРАНИЧЕННЫМИ ВОЗМОЖНОСТЯМИ ЗДОРОВЬЯ**

Практика для обучающихся с инвалидностью и ограниченными возможностями здоровья организуется с учетом особенностей психофизического развития, индивидуальных возможностей и состояния здоровья.

Выбор мест прохождения практик для инвалидов и лиц с ограниченными возможностями здоровья производится с учетом требований их доступности для данных обучающихся.

При определении мест прохождения практики и формы ее проведения для инвалидов и лиц с ограниченными возможностями здоровья учитываются рекомендации медико-социальной экспертизы, отраженные в индивидуальной программе реабилитации или абилитации инвалида.

