

Документ подписан простой электронной подписью  
Информация о владельце:  
ФИО: Таскаев Сергей Валерьевич  
Должность: Ректор  
Дата подписания: 23.04.2026 10:39:53  
Уникальный программный ключ:  
04c19ed8bfb98f3b6cb77a486b9a8788b8322323

МИНОБРНАУКИ РОССИИ

ФГБОУ ВО "ЧелГУ"

План одобрен Ученым советом вуза  
Протокол № 10 от 29.12.25

## УЧЕБНЫЙ ПЛАН

по программе бакалавриата

44.03.05

Педагогическое образование (с двумя профилями подготовки)

Профиль: Английский язык и второй иностранный язык  
Кафедра: Теоретического и прикладного языкознания  
Факультет: Историко-филологический факультет

Квалификация: бакалавр

Форма обучения: Очная

Срок получения образования: 5 л.

Типы задач профессиональной деятельности

педагогический

методический

Год начала подготовки (по учебному плану) 2026




Образовательный стандарт (ФГОС) № 125 от 22.02.2018

**СОГЛАСОВАНО**

Начальник УОП

Декан историко-филологического факультета

Зав. кафедрой

 / Мамонова Ю.В./  
 / Гришина Н.В./  
 / Селютин А.А./







|   | Итого                                   |       |              |      |       |        | Курс 1 |        |        | Курс 2 |        |        | Курс 3 |        |        | Курс 4 |        |        | Курс 5 |        |        |
|---|---|-------|--------------|------|-------|--------|--------|--------|--------|--------|--------|--------|--------|--------|--------|--------|--------|--------|--------|--------|--------|
|   | Баз.%                                   | Вар.% | ДВ(от Вар.)% | з.е. |       |        | Всего  | Сем. 1 | Сем. 2 | Всего  | Сем. 3 | Сем. 4 | Всего  | Сем. 5 | Сем. 6 | Всего  | Сем. 7 | Сем. 8 | Всего  | Сем. 9 | Сем. А |
|   |   |       |              | Мин. | Макс. | Факт   |        |        |        |        |        |        |        |        |        |        |        |        |        |        |        |
| Итого (с факультативами)  |   |       |              | 250  | 319   | 302    | 60     | 29     | 31     | 62     | 30     | 32     | 61     | 30     | 31     | 59     | 28     | 31     | 60     | 27     | 33     |
| Итого по ОП (без факультативов)   |   |       |              | 248  | 309   | 300    | 60     | 29     | 31     | 62     | 30     | 32     | 60     | 30     | 30     | 58     | 27     | 31     | 60     | 27     | 33     |
| Дисциплины (модули)   | 74%                                     | 26%   | 32.2%        | 180  | 237   | 231    | 57     | 29     | 28     | 59     | 30     | 29     | 54     | 30     | 24     | 43     | 18     | 25     | 18     | 18     |        |
| Обязательная часть  |   |       |              | 126  | 185   | 172    | 51     | 25     | 26     | 51     | 25     | 26     | 32     | 16     | 16     | 26     | 10     | 16     | 12     | 12     |        |
| Часть, формируемая участниками образовательных отношений                          |   |       |              | 48   | 69    | 59     | 6      | 4      | 2      | 8      | 5      | 3      | 22     | 14     | 8      | 17     | 8      | 9      | 6      | 6      |        |
| Практика  | 100%                                    | 0%    | 0%           | 59   | 63    | 60     | 3      |        | 3      | 3      |        | 3      | 6      |        | 6      | 15     | 9      | 6      | 33     | 9      | 24     |
| Обязательная часть  |   |       |              | 59   | 63    | 60     | 3      |        | 3      | 3      |        | 3      | 6      |        | 6      | 15     | 9      | 6      | 33     | 9      | 24     |
| Часть, формируемая участниками образовательных отношений                          |   |       |              |      |       |        |        |        |        |        |        |        |        |        |        |        |        |        |        |        |        |
| Государственная итоговая аттестация   |   |       |              | 9    | 9     | 9      |        |        |        |        |        |        |        |        |        |        |        |        | 9      |        | 9      |
| Факультативные дисциплины (модули)  |   |       |              | 2    | 10    | 2      |        |        |        |        |        |        | 1      |        | 1      | 1      | 1      |        |        |        |        |
| Часть, формируемая участниками образовательных отношений                          |   |       |              |      | 10    | 2      |        |        |        |        |        |        | 1      |        | 1      | 1      | 1      |        |        |        |        |
| Учебная нагрузка (акад.час/нед)   | ОП, факультативы (в период ТО)          |       |              |      |       | 57.1   | -      | 56.1   | 58.2   | -      | 57.7   | 59.8   | -      | 57.7   | 57.2   | -      | 52.4   | 58.5   | -      | 53.2   |        |
|   | ОП, факультативы (в период экз. сессий) |       |              |      |       | 38.2   | -      | 34.8   | 39     | -      | 27     | 42     | -      | 38.6   | 38.6   | -      | 35     | 48.6   | -      | 40.5   |        |
| Контактная работа в период ТО (акад.час/нед)                                      | ОП без элект. дисциплин по физ.к.       |       |              |      |       | 27     | -      | 29.3   | 30.5   | -      | 27.3   | 30.5   | -      | 30.7   | 26     | -      | 24.2   | 26.1   | -      | 12.2   |        |
| Суммарная контактная работа (акад. час)   | Блок Б1                                 |       |              |      |       | 3801.8 | -      | 501.5  | 520.4  | -      | 468.6  | 516.7  | -      | 525.9  | 441.6  | -      | 269.6  | 421.4  | -      | 136.1  |        |
|   | Блок Б2                                 |       |              |      |       | 64.8   | -      |        | 3      | -      |        | 6      | -      |        | 4      | -      | 10     | 4      | -      | 10     | 27.8   |
|   | Блок Б3                                 |       |              |      |       | 15.4   | -      |        |        | -      |        |        | -      |        |        | -      |        |        | -      |        | 15.4   |
|   | Блок ФТД                                |       |              |      |       | 42.4   | -      |        |        | -      |        |        | -      |        | 30.2   | -      | 12.2   |        | -      |        |        |
|   | Итого по всем блокам                    |       |              |      |       | 3924.4 | -      | 501.5  | 523.4  | -      | 468.6  | 522.7  | -      | 525.9  | 475.8  | -      | 291.8  | 425.4  | -      | 146.1  | 43.2   |
| Обязательные формы промежуточной аттестации                                       | ЭКЗАМЕН (Эк)                            |       |              |      |       |        | 7      | 3      | 4      | 9      | 4      | 5      | 9      | 3      | 6      | 8      | 2      | 6      | 4      | 3      | 1      |
|   | ЗАЧЕТ (За)                              |       |              |      |       |        | 13     | 7      | 6      | 13     | 7      | 6      | 14     | 10     | 4      | 8      | 5      | 3      | 1      | 1      |        |
|   | ЗАЧЕТ С ОЦЕНКОЙ (ЗаО)                   |       |              |      |       |        | 2      | 1      | 1      | 1      |        | 1      | 1      |        | 1      | 2      | 1      | 1      | 6      | 1      | 5      |
|   | КУРСОВАЯ РАБОТА (КР)                    |       |              |      |       |        |        |        |        | 1      |        | 1      | 1      |        | 1      | 1      |        | 1      |        |        |        |
| Процент ... занятий от аудиторных (%)   | лекционных                              |       |              |      |       | 25.98% |        |        |        |        |        |        |        |        |        |        |        |        |        |        |        |
|   | в интерактивной форме                   |       |              |      |       | 25%    |        |        |        |        |        |        |        |        |        |        |        |        |        |        |        |
| Объём обязательной части от общего объёма программы (%)                           |   |       |              |      |       | 77.3%  |        |        |        |        |        |        |        |        |        |        |        |        |        |        |        |
| Объём конт. работы от общего объёма времени на реализацию дисциплин (модулей) (%) |   |       |              |      |       | 45.72% |        |        |        |        |        |        |        |        |        |        |        |        |        |        |        |