


Инструкция для вуза по работе с платформой ДОБРО.РФ в рамках реализации программы «Обучение служением»



Федеральная программа «Обучение служением»

«Обучение служением» — это образовательный подход, при котором студенты обучаются и одновременно приносят пользу обществу, применяя свои профессиональные навыки для решения реальных социальных задач.

ДОБРО.РФ – крупнейшая платформа добрых дел в России. Это целая экосистема сервисов для развития социальных инициатив. Подробную информацию о платформе можно найти в «Базе знаний ДОБРО.РФ»: <https://clck.ru/Y5wsw>.

На платформе ДОБРО.РФ удобно искать социального партнера, а также заводить проекты, чтобы студенты, преподаватели и вузы имели возможность получить дальнейшую поддержку.

Работа с платформой в рамках программы «Обучение служением» включает в себя несколько шагов

- **Выбор социального заказа**

На этом шаге вуз изучает социальные заказы партнеров, выбирает подходящие и связывается с представителем партнера.

- **Бронирование социального заказа**

На этом шаге вуз подтверждает, что заказ принят в работу.

- **Отражение реализованного проекта на платформе**

В процессе работы заказ трансформируется в проект и отражается на платформе.

- **Присоединение социального партнера к проекту**

На данном шаге партнер знакомится с проектным решением и подтверждает, что оно ему подходит.

- **Создание мероприятий проекта**

В процессе реализации любой проект разбивается на несколько ключевых шагов – мероприятий.




- **Присоединение преподавателей и студентов к проекту**

К каждому из мероприятий на платформе может присоединиться своя студенческая команда и преподаватель, который будет курировать реализацию проекта.


Выбор социального заказа

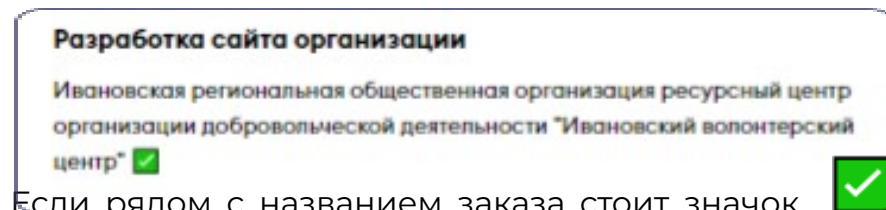
Социальные заказы партнеров размещены на <https://sl.dobro.ru/catalog>



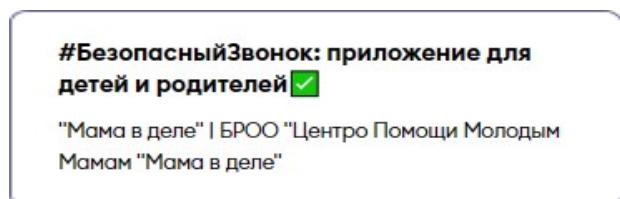
В левой панели вы можете отфильтровать заявки по регионам, типу занятости студентов, семестру и направлению.

Верификатор – организация, которая оценивает заявки на корректность, социальную проблему на реальную актуальность для региона, а также проверяет, нет ли у партнера негативной истории. В регионе может быть несколько верификаторов. Список верификаторов по регионам: <https://clck.ru/362TJt>

Если рядом с названием организации стоит значок  – значит, данная организация **верифицирована** на платформе ДОБРО.РФ.



Если рядом с названием заказа стоит значок  – значит, данный заказ является **верифицированным** и **рекомендован** к реализации.



Бронирование социального заказа

В каталоге можно посмотреть описание социального заказа, цель, ожидаемые результаты проекта, требуемый опыт и навыки, которые приобретут студенты.

Для связи с социальным партнером необходимо перейти на его профиль на платформе **ДОБРО.РФ**. В профиле указаны контактные данные. Также можно связаться с партнером, написав ему личное сообщение на платформе.

#ЗАРОССИЮ

Концепция территориального развития
Артикул: 243662

Забронировать социальный заказ

Территориальное общественное самоуправление №8 Консомольского района г.о. Тольятти

[Ссылка на профиль на ДОБРО.РФ](#)

Описание
Иновация микрорайона Шлюзовой

Цель
Повышение качества жизни микрорайона Шлюзовой Тольятти

Результаты
Разработка документов. Исторического поселения регионального значения. Разработка концепции территориального управления и развития

Требуемый опыт и компетенции

Ваш социальный заказ

Иновационные меры нематериальной поддержки студентов высших учебных заведений, вовлеченных в добровольческую деятельность

242567

Ваше ФИО

Название вуза

Контактный телефон для связи

+7 (999) 999-99-99

Контактный адрес электронной почты

Подтвердить бронирование заказа

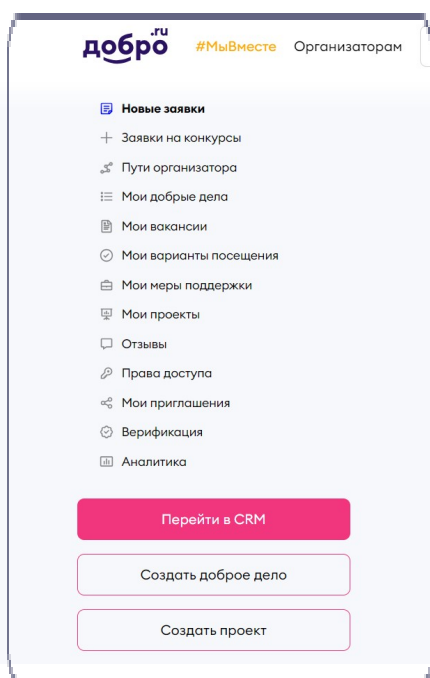
Для бронирования заказа необходимо указать ваше *ФИО*, *название вуза*, *контактный телефон* и *адрес почты сотрудника*. После бронирования заказ не исчезает из каталога – его могут взять и другие вузы. Решение о том, с каким вузом (или с несколькими) сотрудничать, принимает социальный партнер.

ВНИМАНИЕ! Бронирование заказа не заменяет непосредственного контакта с партнером! Информацию о бронировании получает оператор программы «Обучение служением», а не партнер. При первой встрече проговорите с партнером детали реализации будущего проекта.

Отражение реализованного проекта на платформе

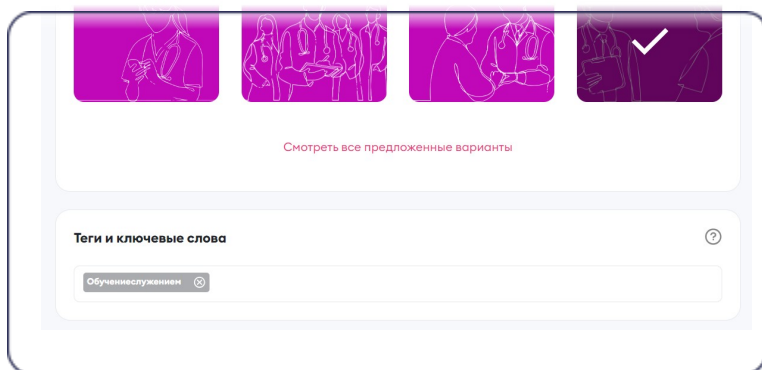
После того, как социальный партнер и вуз договорились о начале работы и приступили к реализации заказа, необходимо завести проект на платформу **ДОБРО.РФ**. Появление проекта на платформе позволит вузу и студенческой команде рассчитывать на все виды поддержки, которые дает **ДОБРО.РФ**, в том числе на участие в специальной номинации премии **#МЫВМЕСТЕ**.

ВНИМАНИЕ! Проекты заводятся на платформу от имени образовательной организации. ID вуза должен совпадать с ID, указанным в мониторинге Министерства образования и науки РФ. Если вы заменили профиль организации, необходимо сообщить об этом на почту: sl@avcrf.ru. Если у вуза нет аккаунта на ДОБРО.РФ, необходимо его создать. Инструкцию по регистрации новой организации можно найти здесь: <https://clck.ru/Y5wsw>



В левой панели необходимо найти кнопку «Создать проект». В проекте необходимо указать направление, основную информацию о проекте, сроки реализации, описание, цель, результаты, ФИО руководителя проекта. На этапе создания проекта некоторые поля можно заполнять формально (если ещё не понятны, например, точные сроки/результаты). Позже проект можно будет редактировать. При необходимости можно добавить социальные сети проекта, фото, видео, дополнительные документы, показатели Национальной цели (если есть).

ВАЖНО! В разделе «теги» необходимо прописать «Обучение служением». Напишите тег в одно слово и нажмите «пробел».

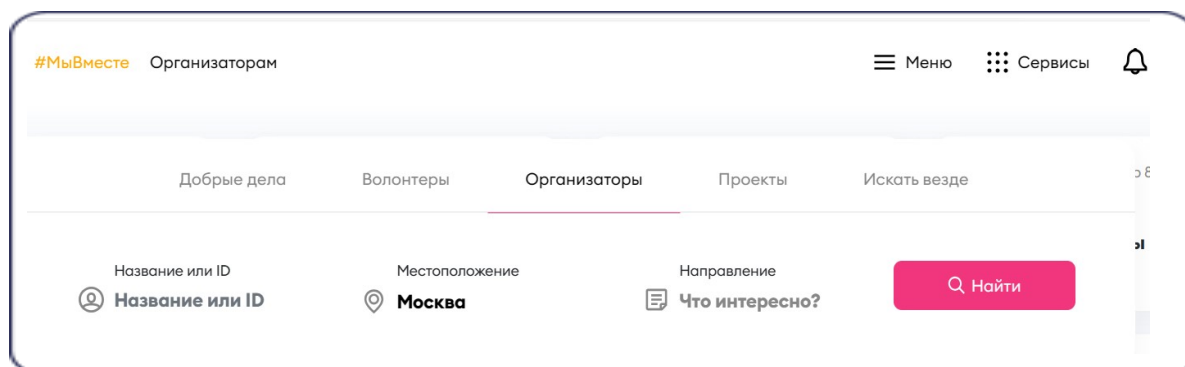


Присоединение социального партнера к проекту

Возникновение партнерских отношений с социальным заказчиком и совместная работа над проблемой – **важный** элемент программы «Обучение служением».

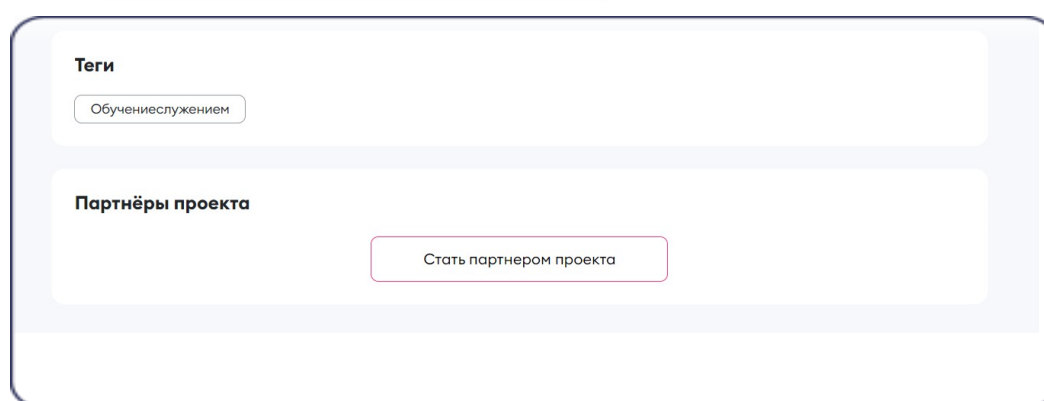
После трансформации заказа в конкретное проектное решение партнер знакомится с ним. Если проектное решение кажется партнеру подходящим, то ему необходимо присоединиться к данному проекту.

Проект можно найти с помощью поиска на платформе **ДОБРО.РФ** (по названию проекта или по названию вуза).



Мы советуем сотрудникам вуза после появления проекта направить ссылку на него (или его ID) личным сообщением социальному партнеру, чтобы облегчить поиск.

В описании проекта вашему социальному заказчику необходимо нажать на кнопку «**Стать социальным партнером**». После этого в CRM-системе вы и партнер увидите друг друга в разделе «Партнеры».

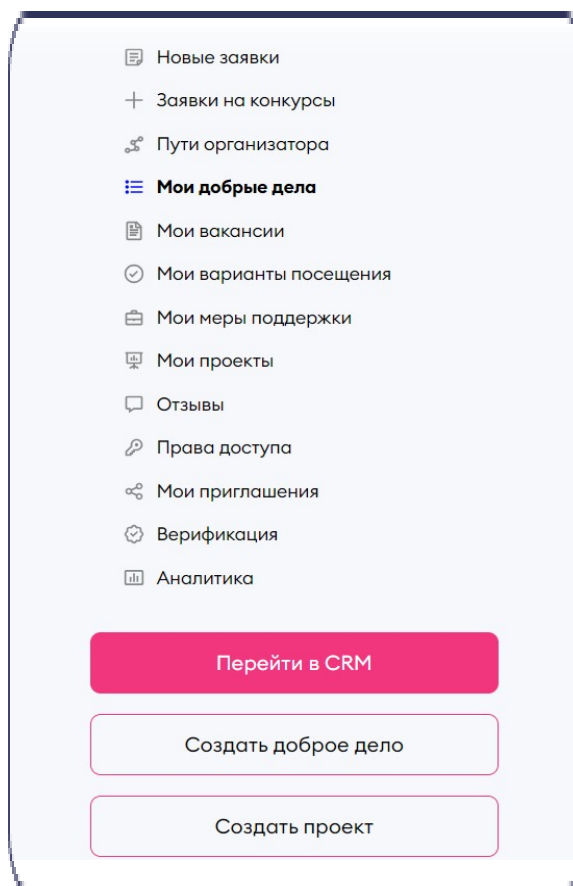


Платформа позволяет видеть список всех партнеров вуза и оперативно связываться с ними.

Создание мероприятий проекта

В реализации каждого проекта должно быть предусмотрено одно или несколько мероприятий. Например, в проекте «Создание молодёжных туристических маршрутов» проектом может быть «проведение социологического опроса жителей города». Мероприятием также может быть «первая встреча со студентами по проекту» или «рефлексия итогов проекта». Проект может состоять из одного мероприятия.

Чтобы создать мероприятие, необходимо найти кнопку **«создать доброе дело»** в левой панели.



При заполнении описания мероприятия необходимо выбрать из выпадающего списка свой проект в соответствующем поле. В графе дата и время необходимо поставить последний день реализации мероприятия (или всего проекта, если мероприятие в нем одно).

Основная информация

* Направления (?)

Ветераны и Историческая память | Дети и молодежь | Животные | Здравоохранение и ЗОЖ

Интеллектуальная помощь | Коронавирус | Культура и искусство | Люди с ОВЗ

Наставничество | Наука | Образование | Поиск пропавших | Права человека

Спорт и события | Старшее поколение | Урбанистика | ЧС | Экология | Другое

* Название мероприятия (?)

Мероприятие в рамках проекта
Выбрать

* Описание мероприятия (?)

В U [иконки] 0 / 3000

Обложка

Изменить обложку

Присоединение преподавателей и студентов к проекту

В рамках каждого мероприятия необходимо создать вакансию для преподавателей и студентов, задействованных в реализации данного проекта. Если у студентов в рамках проекта есть определенные функциональные роли, можно подобрать вакансии, соответствующие этим ролям.

Для преподавателей рекомендуется выбирать вакансию «преподаватель».

Создание вакансии

Основная информация

Мероприятие
Обучение слушением

Функционал
Выберите...

Маркетинг и PR
SMM-менеджер
Администратор сообществ в социальных сетях
Ассистент компании-партнера
Графический дизайнер
Контролер корректного использования бренда

Неограниченное количество

Описание вакансии 0 / 3000

Преподаватель и студент может найти вакансию с помощью поиска на платформе **ДОБРО.РФ** (по названию проекта или по названию вуза) и присоединиться к проекту.

добро.ру #МыВместе Организаторам Найти доброе дело или организацию

Менеджер волонтеров

Набор открыт
0 из 1

Подать заявку

Занятость
31 декабря 2023

Задачи волонтера
Реализация мотивационных мероприятий, проектов и программ

Предлагаемые условия
Верифицированные часы

Рекомендуемые курсы

Данные о присоединившихся преподавателях и студентах появятся в CRM-системе вуза, где можно будет одобрить корректно заполненные заявки.