



# *Инструкция по использованию системы видео-конференц связи BigBlueButton*

для администратора





### Создать аккаунт

Полное имя

Email

Пароль

Подтвердите пароль

**Создать аккаунт**

Уже есть аккаунт? [Войти](#)

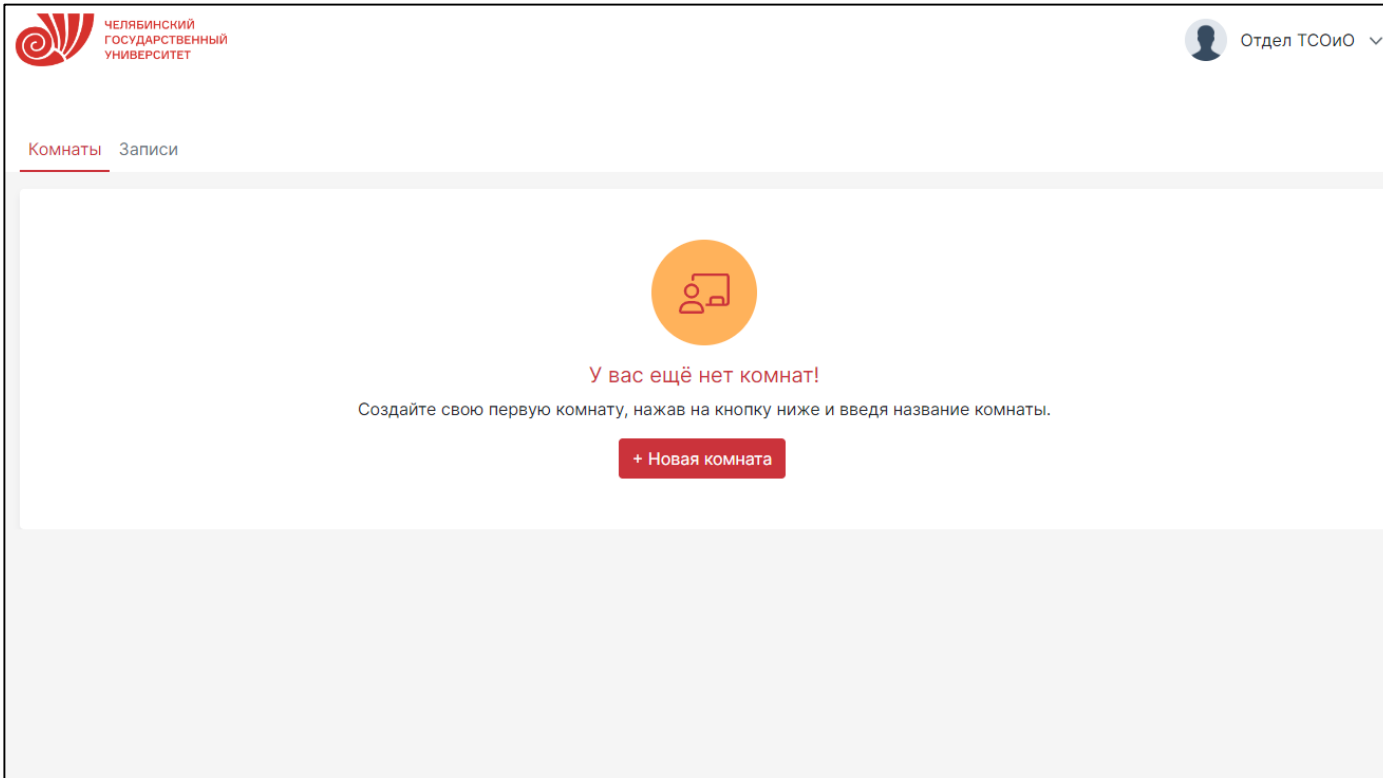
Чтобы зарегистрировать аккаунт в системе ВКС BigBlueButton, развернутой на вычислительных мощностях ФГБОУ ВО ЧелГУ, необходимо перейти по адресу [www.bbb.csu.ru](http://www.bbb.csu.ru), нажать кнопку «Зарегистрироваться».

Далее необходимо ввести имя, которое будет отображаться в конференциях, Ваш адрес электронной почты и придумать пароль. После этого нажать кнопку «Создать аккаунт».

После подтверждения Вашей заявки отделом ТСОиО, аккаунт активируется.

Система работает в таких браузерах как: Chrome, Яндекс.Браузер, Edge.

В браузере Mozilla Firefox выявлены проблемы с подключением устройств.



Основное окно состоит из двух вкладок:

- Вкладка «Комнаты» – в ней будут отображаться созданные Вами конференции, не более 20 одновременно. Комнаты можно переименовывать, удалять, создавать заново.
- Вкладка «Записи» – в ней хранятся записанные Вами конференции.

Справа сверху отображается имя аккаунта, нажав на которое можно перейти в настройки профиля, где можно добавить аватар, сменить пароль или удалить аккаунт.



## Настройки комнаты

После создания комнаты Вам будут доступны её настройки. Здесь также несколько вкладок:

- Записи – здесь будут находиться записи данной комнаты
- Презентация – в ней можно предварительно загрузить презентацию по умолчанию
- Доступ – в этой вкладке можно настроить общий доступ к комнате
- Настройки – основные настройки комнаты.

Нажав на кнопку «Скопировать ссылку» Вы сможете отправить приглашение для подключения к Вашей комнате. Ссылка на комнату не меняется.



ЧЕЛЯБИНСКИЙ ГОСУДАРСТВЕННЫЙ УНИВЕРСИТЕТ

ФГБОУ ВО ЧелГУ

## Личная комната

Последний сеанс: четверг, 24 августа 2023 г. в 13:04

Скопировать ссылку Начать встречу

Записи Презентация Доступ Настройки

Поиск

Имя	Длина	Пользователи	Видимость	Форматы
Личная комната 24 августа 2023 г. в 13:04	5 мин.	3	Public	presentation

Если конференция была записана, эта запись появится в соответствующей вкладке комнаты. Здесь можно настроить видимость записи, скопировать ссылку на неё, чтобы поделится, а также удалить запись.

При настройке видимости «Public, Public/Protected» запись будет доступна не только по ссылке на запись, но и по ссылке на комнату.

При настройке видимости «Не опубликована» запись будет доступна только владельцу комнаты.

Просмотреть запись можно нажав кнопку «presentation»



Личная комната - 24.08.2023

ЧЕЛЯБИНСКИЙ ГОСУДАРСТВЕННЫЙ УНИВЕРСИТЕТ

## Подключение к конференции





Далее система запросит какой формат подключения Вам необходим.  
Если у Вас нет микрофона, либо Вам не нужна возможность голосового общения, выбирайте «Только слушать».  
Если Вам необходима возможность голосового общения на конференции, выбирайте «Микрофон»

Чтобы поменять формат аудио-конференции, необходимо 2 раза нажать на иконку звука и система снова предложит выбор.

csu.ru

1

Окно просмотра записи разбито на несколько областей:

-  – Текущая презентация
-  – Видео с камер пользователей
-  – Общий чат
-  – Навигатор презентации

Нажав на кнопку 1 презентация с навигатором и видео с камер поменяются местами.

Скачать запись на компьютер нельзя.